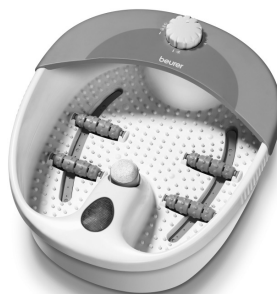


Beurer FB 20

Masažer – kupka za stopala

Uputstvo za upotrebu



Poštovani kupci,

Radujemo se što ste se odlučili za jedan proizvod iz našeg asortimana. Mi stojimo iza kvalitetnih i ispitanih proizvoda sa polja toplote, blage terapije, masažera, mjerenja težine, krvnog pritiska, tjelesne temperature, pulsa i zraka.


Molimo da ova uputstva pažljivo pročitate, sačuvate ih za kasniju upotrebu i učinite ih dostupnim trećim licima i poštujujete upozorenja.


Srdačni pozdravi,

Vaš Beurer tim


Objašnjenje simbola


Slijedeći simboli se pojavljuju u uputstvu za upotrebu:

 **UPOZORENJE** Upozorenje na opasnost od povreda ili opasnosti po Vaše zdravlje.

 **PAŽNJA** Sigurnosna napomena na moguće oštećenja na uređaju/priboru.

 **Napomena** Napomena o bitnim informacijama.

 Aparat je duplo izoliran i ispunjava uslove zaštite klase 2

 Koristiti samo u zatvorenim prostorima.

1. O masažeru

Ugodna masaža za Vaša stopala

Naša stopala igraju ključnu ulogu u našim životima – cijela naša težina počiva na njima. Zbog toga, morate ih njegovati. Ovaj uređaj nudi Vam nekoliko načina za njegu stopala:

- **Kneipp-ove kupke za stopala:** Naizmjenično hladno tople kupke osnovna su filozofije zdravlja Sebastiana Kneippa.
- **Refleksna masaža stopala:** Refleksna masaža stopala omiljena je tehnika masaže. Kod ove masaže cijelo tijelo reaguje samo kroz masažu stopala.
- **Kupka stopala:** Jednostavan i omiljen način njege nogu kod kuće jeste kupka stopala! Uz pomoć kupke za stopala možete sami i koliko puta želite učiniti nešto dobro svojim stopalima!

Ovaj masažer kupka za stopala ima slijedeću opremu:

- podlogu za stopala koja pospešuje masažu,
- 3 zamjenska nastavka za njegu stopala:
 - masažni nastavak,
 - četka,
 - odstranjivač zadebljale kože,
- 3 funkcijska nivoa: vibraciona masaža, spa masaža i podešavanje temperature vode,
- infracrveno svjetlosno polje.

Oпустite se za vrijeme korištenja masažer - kupke za stopala. Mogući su slijedeći pozitivni učinci:

- stimulacija cirkulacije,
- poticanje regeneracije ćelija,
- revitalizacija i oživljavanje stopala,
- opuštanje napetosti mišića

 **Napomena**

Tople kupke sa arnikom, ružmarinom ili ekstraktima morske soli oživljavaju cirkulaciju, a mlake kupke sa lavandom ili timijanom blagodat su za umorna stopala.

2. Ispravna upotreba

Ovaj uređaj namijenjen je isključivo za njegu Vaših stopala.

 **UPOZORNJE**

Ovaj uređaj nemojte koristiti

- kod oboljenja ili povreda u predjelu masaže (n.pr. otvorene rane, bradavice, gljivice),
- na djeci,
- na životinjama,
- duže od 20 minuta (opasnost od pregrijavanja), a prije ponovne upotrebe ostavite da se aparat ohladi najmanje 15 minuta.

Ovaj uređaj nije namijenjen za upotrebu osobama (uključujući i djecu) sa ograničenim fizičkim, osjetilnim ili mentalnim sposobnostima ili osobama sa nedostatkom iskustva i/ili znanja, osim ako su pod nadzorom osobe zadužene za njihovu sigurnost ili primaju upute od te osobe kako koristiti uređaj.

Uređaj ne treba da radi bez nadzora. Djecu treba nadzirati da se ne igraju s uređajem.

Prije upotrebe ovog uređaja pitajte svog liječnika pogotovo ako:


- niste sigurni da je masažer – kupka za stopala pogodna za vas,
- bolujete od neke ozbiljne bolesti ili ste imali operaciju na stopalima,
- patite od tromboze, dijabetesa,
- imate oboljenja na nogama ili stopalima (n.pr. proširene vene, upaljene vene),
- patite od bolova nepoznatog uzroka.

Uređaj je predviđen isključivo sa svrhu opisanu u ovom uputstvu. Proizvođač nije odgovoran za štete uzrokovane nestručnom ili nepažljivom upotrebom.

Ovaj uređaj namijenjen je za kućnu, a ne za komercijalnu ili medicinsku upotrebu.

3. Sigurnosni savjeti

Pažljivo pročitajte ovo uputstvo! Nepoštovanje slijedećih uputa može uzrokovati tjelesne ozljede ili oštećenja imovine. Sačuvajte ovo uputstvo i učinite ga dostupnim drugim korisnicima. Predajte ovo uputstvo prilikom proslijeđivanja uređaja.

 **Napomena**

- Ambalažu držite van dometa djece. Postoji opasnost od gušenja.
- Prije upotrebe provjerite da uređaj i pribor nemaju vidna oštećenja. Ukoliko sumnjate na oštećenja, nemojte koristiti uređaj i odnesite ga svom trgovcu ili servisu za kupce.

- Uređaj odmah ugasite ukoliko primijetite smetnje pri radu. Nikada nemojte sami popravljati uređaj, uvijek potražite savjet kod ovlaštenog trgovca ili servisa. Nestručnim popravkama mogu nastati potencijalne opasnosti po korisnika.
- Nemojte savijati, vući, slamati kabal ili stavljati oštre predmete u njega.
- Pazite da kabal ne vučete preko oštih predmeta.
- Uređaj uključite u utičnicu zaštićenu od vlage i vode.
- Djecu morate nadzirati za vrijeme korištenja uređaja.
- Uređaj nemojte stavljati pod tuš, u kadu ili lavabo da bi ga napunili vodom.
- Nikada nemojte otvarati kućište.
- Ukoliko Vam je uređaj ispao ili ima neka druga oštećenja, nemojte ga koristiti.
- Popravke smiju vršiti samo stručna lica. Nestručnim popravkama mogu nastati potencijalne opasnosti po korisniku. U slučaju kvara ili smetnji pri radu uređaj odnesite kod ovlaštenog trgovca ili servisa.
- Ukoliko primijetite da voda izlazi iz uređaja, nemojte ga koristiti.
- Uređaj ima vrelu površinu. Osobe neosjetljive na toplotu moraju biti oprezne kada koriste ovaj uređaj.
- Ambalažu aparata držite van dometa djece. U suprotnom postoji opasnost od gušenja.

Strujni udar



UPOZORENJE

Kao i bilo koji drugi električni uređaj, i ovim masažer - kupkom za stopala trebate rukovati s pažnjom i oprezom kako bi spriječili rizik od strujnog udara.

Stoga uređaj:

- koristite samo uz isporučeni adapter i napon struje naveden na adapteru,
- nikada nemojte koristiti ako isti ili oprema na sebi ima vidna oštećenja,
- nemojte koristiti za vrijeme nevremena.

Uređaj odmah ugasite i isključite iz struje u slučaju kvara ili zastoja u radu. Nemojte vući kabal iz utičnice ili iz uređaja kako bi isti ugasili. Nikada nemojte nositi ili držati uređaj na kablu. Držite kabal podalje od vrućih površina. Kabal nemojte ukleštiti, oštro savijati ili zavrtati. U masažer ili kabal nemojte gurati iglice ili oštre predmete.



Pobrinite se da masažer, prekidač, adapter i kabal ne dođu u dodir sa vodom, parom ili drugim tekućinama. Stoga masažer koristite samo

- u suhim prostorijama (n.pr. nikada u kadi ili sauni),
- suhim rukama.

Nikada nemojte posezati za masažerom ako je pao u vodu. U tom slučaju odmah isključite adapter.

Uređaj mora biti uključen na sistem zaštite protiv kvara RCD u rasponu od 30 mA.

Opasnost od požara



UPOZORENJE

Postoji opasnost od požara u slučaju nepravilne upotrebe odnosno nepridržavanja ovog uputstva!

Stoga Vas molimo da ovaj uređaj

- nikada nemojte ostaviti da radi bez nadzora, posebno ako su djeca u blizini,
- nikada ne koristite ispod pokrivača, kao n.pr. deke, jastuka, ...
- nikada ne koristite u blizini benzina ili drugih lako zapaljivih materija.

Rukovanje

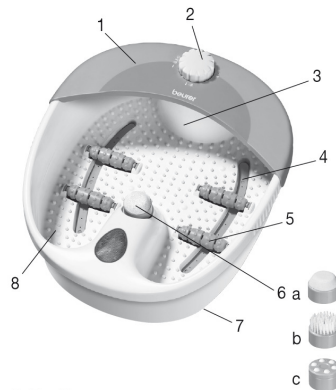


PAŽNJA

- Nakon svake upotrebe i prije svakog čišćenja isključite uređaj.
- Zaštitite masažer od visokih temperatura.
- Nemojte stajati u uređaju.
- Kada punite vodu u uređaj, isti ne smije biti uključen u struju.
- Isključite uređaj prije nego ga sklonite ili čistite.

4. Opis aparata

- 1 zaštita od špricanja
- 2 okretna sklopka
- 3 oznaka za nivo vode
- 4 umeci za spa masažu
- 5 masažni valjci
- 6 zamjenski nastavci za pedikir
 - a odstranjivač zadebljale kože
 - b četkica
 - c nastavak za masažu
- 7 gumirane nogare
- 8 podloga za noge koja podstiče masažu
- 9 namotavanje kabla (donja strana uređaja)



5. Rukovanje

Rad

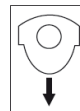
- Uklonite ambalažu.
- Provjerite uređaj, priključak i kabal na moguća oštećenja.
- Prije nego uređaj uključite u struju, uspite vodu maksimalno do oznake za nivo vode (cca. 4-5 cm)

- Pazite da je okretna sklopka podešena na 'I' kada uređaj uključujete na struju.
- Kabal položite tako da Vam ne smeta.

Sjednite udobno i stavite noge u uređaj uz lagani pritisak na podlogu za noge. Nikada nemojte stajati u uređaju. Uređaj neće klizati na podu zahvaljujući gumiranim nogarama.

Sada podesite željenu funkciju na sklopki:

- isključeno
- vibraciona masaža + infracrveno svjetlo
- zagrijavanje + spa masaža
- zagrijavanje + spa i vibraciona masaža + infracrveno svjetlo



Masažni valjci

Postižete poseban efekat masaže tako što na 4 integrisana masažna valjka pomjerate noge gore – dolje. Ove masažne valjke možete i izvaditi tako što ih snažno povučete prema gore. Kod postavljanja masažnih valjaka pazite da fiksiranje valjaka pokazuje prema dolje kao što je to prikazano na slici.

Zamjenski nastavci

Postavite željeni nastavak na za to predviđeno mjesto na srediti. **Četkicu** možete koristiti za stimulaciju refleksnih zona na tabanima. **Masažni nastavak** pruža Vam prijatnu masažu stopala i podstiče cirkulaciju. **Odstranjivač zadebljane kože** služi za ukljanjanje odumrlih ćelija i zadebljane kože.

Napomena:

- Masaža određene tačke na stopalu može utjecati na određeni organ u organizmu. Preporučujemo da prije korištenja refleksne masaže pročitate odgovarajuću literaturu ili se posavjetujete kod liječnika kako bi postigli željeni efekat.
- Ovaj uređaj možete koristiti i bez vode.

Nakon korištenja izlijte vodu na uskoj bočnoj strani uređaja

6. Čišćenje i čuvanje

Nakon upotrebe isperite uređaj sa vodom.

Uređaj možete da operete i blagim sredstvom za čišćenje (koje ne pjeni) kao n.pr. neutralnim sirćetom.

Kako bi osušili vodove za vazduh, nakon čišćenja uključite spa masažu ali bez dosipanja vode u trajanju od cca. 1 minute.

Napomena

- Pazite da voda ne uđe u unutrašnjost uređaja.
- Uređaj čuvajte u originalnoj ambalaži i na suhom mjestu.
- Uređaj nemojte držati duže vrijeme vani i nezapakovan.

7. Tehnički podaci

Priključak na struju 220-240 V ~ 50 Hz 120W

Ekskluzivni zastupnik i distributer za BiH:



Tel: +387 33 761 140 Fax: +387 33 761 142
Blažujski drum 24, 71000 Sarajevo, BiH
info@unalijek.com

www.unalijek.com