

Beurer FB 50

Kupka za stopala

Uputstvo za upotrebu


Poštovani kupci,


Radujemo se što ste se odlučili za jedan proizvod iz našeg asortimana. Mi stojimo iza kvalitetnih i ispitanih proizvoda sa polja toplote, blage terapije, masažera, mjerenja težine, krvnog pritiska, tjelesne temperature, pulsa i zraka. Molimo da ova uputstva pažljivo pročitate, sačuvate ih za kasniju upotrebu i učinite ih dostupnim trećim licima i poštujujte upozorenja.

Srdačni pozdravi,
Vaš Beurer tim


Objašnjenje simbola


Slijedeći simboli se pojavljuju u uputstvu za upotrebu:

 **UPOZORENJE** Upozorenje na opasnost od povreda ili opasnosti po Vaše zdravlje.

 **PAŽNJA** Sigurnosna napomena na moguće oštećenja na uređaju/priboru.

 **Napomena** Napomena o bitnim informacijama.

 Aparat je duplo izoliran i ispunjava uslove zaštite klase 2

 Koristiti samo u zatvorenim prostorima.



1. O kupki

Ugodan osjećaj za Vaša stopal

Naša stopala igraju ključnu ulogu u našim životima – cijela naša težina počiva na njima. Zbog toga, morate ih negovati. Ovaj uređaj nudi Vam nekoliko načina za njegu stopala:

- terapiju na principu magnetnih polja: Od davnina poznate su pozitivne karakteristike, koje imaju magnetna polja na ljudsko tijelo. Ove karakteristike koriste se za vrijeme terapije magnetnim poljima za povećanje opskrbe energijom u ćelijama.
- **Kneipp-ove kupke za stopala:** Naizmjenično hladno tople kupke osnovna su filozofije zdravlja Sebastiana Kneippa.
- **Refleksna masaža stopala:** Refleksna masaža stopala omiljena je tehnika masaže. Kod ove masaže cijelo tijelo reaguje samo kroz masažu stopala.
- **Jacuzzi kupka stopala:** Jednostavan i omiljen način njege nogu kod kuće jeste jacuzzi kupka stopala! Uz pomoć jacuzzi kupke za stopala možete sami i koliko puta želite da učinite nešto dobro svojim stopalima!

Ova kupka za stopala ima slijedeću opremu:

- 6 magneta integriranih u podu banjice,
- podlogu za stopala koja pospješuje masažu,
- 3 zamjenska nastavka za njegu stopala:
 - masažni nastavak,
 - četka,
 - odstranjivač zadebljale kože,
- 3 funkcijska nivoa: vibraciona masaža, jacuzzi (spa) masaža i podešavanje temperature vode,
- timer.

Opuštite se za vrijeme korištenja kupke za stopala. Mogući su slijedeći pozitivni učinci:

- stimulacija cirkulacije,
- poticanje regeneracije ćelija,
- revitalizacija i oživljavanje stopala,
- opuštanje napetosti mišića

Napomena

Tople kupke sa arnikom, ružmarinom ili ekstraktima morske soli oživljavaju cirkulaciju, a mlake kupke sa lavandom ili timijanom blagodat su za umorna stopala.

2. Ispravna upotreba

Ovaj uređaj namijenjen je isključivo za njegu Vaših stopala.

UPOZORNJE

Ovaj uređaj nemojte koristiti

- kod oboljenja ili povreda u predjelu stopala (n.pr. otvorene rane, bradavice, gljivice),
- na djeci,
- na životinjama,
- duže od 60 minuta (opasnost od pregrijavanja), a prije ponovne upotrebe uređaj ostavite da se ohladi najmanje 15 minuta.

Ovaj uređaj nije namijenjen za upotrebu osobama (uključujući i djecu) sa ograničenim fizičkim, osjetilnim ili mentalnim sposobnostima ili osobama sa nedostatkom iskustva i/ili znanja, osim ako su pod nadzorom osobe zadužene za njihovu sigurnost ili primaju upute od te osobe kako koristiti uređaj. Uređaj ne treba da radi bez nadzora. Djecu treba nadzirati da se ne igraju s uređajem.

Prije upotrebe ovog uređaja pitajte svog liječnika pogotovo ako:

- niste sigurni da je kupka za stopala pogodna za vas,
- bolujete od neke ozbiljne bolesti ili ste imali operaciju na stopalima,
- patite od tromboze, dijabetesa,
- imate oboljenja na nogama ili stopalima (n.pr. proširene vene, upaljene vene),
- patite od bolova nepoznatog uzroka.

Uređaj je predviđen isključivo sa svrhu opisanu u ovom uputstvu. Proizvođač nije odgovoran za štete nastale neispravnom ili nepažljivom upotrebom.

Ovaj uređaj namijenjen je za kućnu, a ne za komercijalnu ili medicinsku upotrebu.

3. Sigurnosni savjeti

Pažljivo pročitate ovo uputstvo! Nepoštivanje slijedećih uputa može uzrokovati tjelesne ozljede ili oštećenja imovine. Sačuvajte ovo uputstvo i učinite ga dostupnim drugim korisnicima. Predajte ovo uputstvo prilikom prosljeđivanja uređaja.

Napomena

- Ambalažu držite van dometa djece. Postoji opasnost od gušenja.
- Prije upotrebe provjerite da uređaj i pribor nemaju vidna oštećenja. Ukoliko sumnjate na oštećenja, nemojte koristiti uređaj i odnesite ga svom trgovcu ili servisu za kupce.
- Uređaj odmah ugasisite ukoliko primijetite smetnje pri radu. Nikada nemojte sami popravljati uređaj, uvijek potražite savjet kod ovlaštenog trgovca ili servisa. Nestručnim popravkama mogu nastati potencijalne opasnosti po korisnika.

- Koristite isporučene priključke.
- Nemojte savijati, vući, slamati kabal ili stavljati oštre predmete u njega.
- Pazite da kabal ne vučete preko oštrog predmeta.
- Uređaj uključite u utičnicu zaštićenu od vlage i vode.
- Djecu morate nadzirati za vrijeme korištenja uređaja.
- Uređaj nemojte stavljati pod tuš, u kadu ili lavabo da bi ga napunili vodom.
- Nikada nemojte otvarati kućište.
- Ukoliko Vam je uređaj ispao ili ima neka druga oštećenja, nemojte ga koristiti.
- Popravke smiju vršiti samo stručna lica. Nestručnim poprvkama mogu nastati potencijalne opasnosti po korisniku. U slučaju kvara ili smetnji pri radu uređaj odnesite kod ovlaštenog trgovca ili servisu.
- Ukoliko primijetite da voda izlazi iz uređaja, nemojte ga koristiti.

Strujni udar

⚠ UPOZORENJE

Kao i bilo koji drugi električni uređaj, i ovom kupkom za stopala trebate rukovati s pažnjom i oprezom kako bi spriječili rizik od strujnog udara.

Stoga uređaj:

- priključite na napon naveden na urešaju,
- nikada nemojte koristiti ako isti ili oprema na sebi ima vidna oštećenja,
- nemojte koristiti za vrijeme nevremena.

Uređaj odmah ugasisite i isključite iz struje u slučaju kvara ili zastoja u radu. Nemojte vući kabal iz utičnice ili iz uređaja kako bi isti ugasili. Nikada nemojte nositi ili držati uređaj na kablju. Držite kabal podalje od vrućih površina. Kabal nemojte uklještit, oštro savijati ili zavrtati. U uređaj ili kabal nemojte gurati iglice ili oštre predmete.

Uređaj nikada nemojte uključivati u struju, ako su Vam noge već u vodi. Kod oštećenja uređaja može doći do strujnog udara opasnog po život.

⚠ Pobrinite se da uređaj, prekidač, adapter i kabal ne dođu u dodir sa vodom, parom ili drugim tekućinama. Stoga masažer koristite samo

- u suhim prostorijama (n.pr. nikada u kadi ili sauni),
- suhim rukama.

Nikada nemojte posezati za uređajem ako je pao u vodu. U tom slučaju odmah ga isključite iz struje.

Opasnost od požara

⚠ UPOZORENJE

Postoji opasnost od požara u slučaju nepravilne upotrebe odnosno nepridržavanja ovog uputstva!

Stoga Vas molimo da ovaj uređaj

- nikada nemojte ostaviti da radi bez nadzora, posebno ako su djeca u blizini,
- nikada ne koristite ispod pokrivača, kao n.pr. deke, jastuka, ...
- nikada ne koristite u blizini benzina ili drugih lako zapaljivih materija.

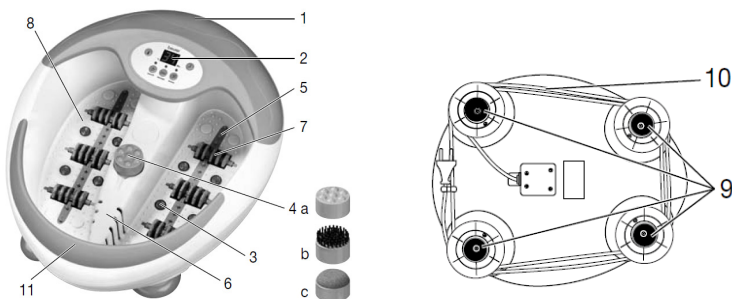
Rukovanje

⚠ PAŽNJA

- Nakon svake upotrebe i prije svakog čišćenja isključite uređaj.
- Uređaj zaštitite od visokih temperatura.
- Nemojte stajati u uređaju.
- Kada punite vodu u uređaj, isti ne smije biti uključen u struju.
- Isključite uređaj prije nego ga sklonite ili čistite.

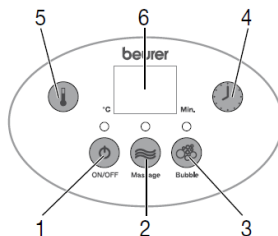
4. Opis aparata

- 1 zaštita od špricanja
- 2 LED ekran
- 3 infracrveno svjetlo
- 4 zamjenski umeci za pedikir
a nastavak za masažu
b četka
c odstranjivač zadebljale kože
- 5 jacuzzi valjci
- 6 oznaka za nivo vode
- 7 masažne loptice
- 8 podloga za noge koja podstiče masažu
- 9 gumirane nogare (na donjoj stani uređaja)
- 10 namotavanje kabla (donja strana uređaja)
- 11 uska strana



Ekran

- 1 tipka
- 2 tipka Massage
- 3 tipka Bubble
- 4 tipka Timer
- 5 tipka temperatura
- 6 tipka LC ekran



5. Rukovanje

Rad

- Uklonite ambalažu.
- Provjerite uređaj, priključak i kabal na moguća oštećenja.
- Prije nego uređaj uključite u struju, uspite vodu do maksimalno do oznake za nivo vode (cca. 5-6 cm)
- Uređaj priključite na struju
- Kabal položite tako da Vam ne smeta.

Sjediti udobno i stavite noge u uređaj uz lagani pritisak na podlogu za noge. Nikada nemojte stajati u uređaju. Uređaj neće klizati na podu zahvaljujući gumiranim nogarama.

Uređaj uključite pritiskom na tipku i podesite željenu funkciju:

Vibraciona masaža

Pritisnite tipku Massage (2) da upalite vibracionu masažu. Kupka počinje da vibrira. Sada stopala stavite na nastavke za masažu i smanjujte pritisak da bi postigli željeni efekat masaže.

Jacuzzi masaža

Pritisnite tipku Bubble (3) za aktiviranje dovoda zraka u vijke za ugodnu jacuzzi masažu.

Timer

Funkcijom timer podešavate željeno vrijeme (20-60 minuta). Pritisnite tipku Timer (4) da bi vrijeme povećavali po 10 minuta. Timer je fabrički podešen na 20 minuta. Nakon isteka podešenog vremena, kupka se automatski gasi. Maksimalna dužina trajanja iznosi 60 minuta. Prije ponovnog korištenja kupku ostavite da se ohladi 15 minuta.

Temperatura

Na ekranu se prikazuje aktuelna temperatura vode. Za promjenu temperature držite pritisnutu tipku Temperatur (5) sve dok ne podesite na željenu temperaturu (35, 38, 42, 45, 48°C). Ugodna visina temperature je između 35 i 42°C, maksimalna temperatura iznosi 48°C. Temperatura je fabrički podešena na 35°C.

Magnetno polje i infracrveno svjetlo

Ova kupka ima 6 magneta i 8 infracrvenih svjetala, koji su integrirani u banjici. Oni potiču cirkulaciju i stimuliraju refleksne zone.

Masažni valjci

Postižete poseban efekat masaže tako što na 6 integriranih masažnih valjaka pomjerate noge gore – dolje. Ove masažne valjke možete i izvaditi tako što ih snažno povučete prema gore.

Zamjenski nastavci

Postavite željeni nastavak na za to predviđeno mjesto na srediti. Nogom lagano pritisnite nastavak da pokrenete motor. **Četkicu** možete koristiti za stimulaciju refleksnih zona na tabanima. **Masažni nastavak** pruža Vam prijatnu masažu stopala i podstiče cirkulaciju. **Odstranjivač zadebljane kože** služi za ukljanjanje odumrlih ćelija i zadebljane kože.

Motor ima zaštitu od pregrijavanja i maskimalnu nosivost. Kod preopterećenja i pregrijavanja motor se gasi. Nakon što se ohladi, motor možete ponovo koristiti.

i Napomena:

- Masaža određene tačke na stopalu može utjecati na određeni organ u organizmu. Preporučujemo da prije korištenja refleksne masaže pročitate odgovarajuću literaturu ili se posavjetujete kod liječnika kako bi postigli željeni efekat.
- Ovaj uređaj možete koristiti i bez vode.

Nakon korištenja izlijte vodu preko uske strane (11) uređaja. Izbjegavajte kontakt vode sa ekranom.

6. Čišćenje i čuvanje

Nakon upotrebe isperite uređaj sa vodom.

Uređaj možete da operete i blagim sredstvom za čišćenje (koje ne pjeni) kao n.pr. neutralnim sirćetom.

Kako bi osušili vodove za vazduh, nakon čišćenja uključite jacuzzi (spa) masažu ali bez dosipanja vode u trajanju od cca. 1 minute.

i Napomena

- Pazite da voda ne uđe u unutrašnjost uređaja!
- Uređaj čuvajte u originalnoj ambalaži i na suhom mjestu.
- Uređaj nemojte držati duže vrijeme vani i nezapakovan.

7. Tehnički podaci

Priključak na struju 220-240 V ~ 50 Hz 360-400W

Ekskluzivni zastupnik i distributer za BiH:



Tel: +387 33 761 140 Fax: +387 33 761 142
Blažujski drum 24, 71000 Sarajevo, BiH
info@unalijek.com

www.unalijek.com