

Beurer FWM 45

Grijač za noge

Uputstvo za upotrebu

Poštovani kupci,

Radujemo se što ste se odlučili za jedan proizvod iz našeg asortimana. Mi stojimo iza kvalitetnih i ispitanih proizvoda sa polja toplote, blage terapije, masažera, mjerenja težine, krvnog pritiska, tjelesne temperature, pulsa i zraka.

Molimo da ova uputstva pažljivo pročitate, sačuvate ih za kasniju upotrebu i učinite ih dostupnim trećim licima i poštujujte upozorenja.

Srdačni pozdravi,
Vaš Beurer tim



Opis simbola

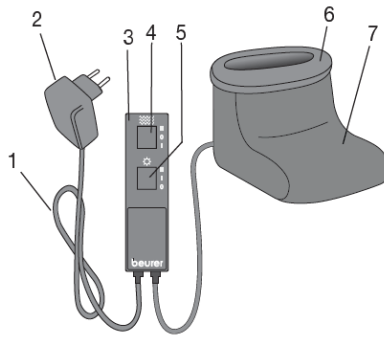
	Pročitati napomene!		Ne prati
			Ne smije se izbjeljivati
	Ni slučajno stavljati igle ili oštre predmete!		Ne smije se sušiti u sušilici
			Ne smije se peglati
	Koristiti samo u suhim prostorijama.		Ne smije se čistiti hemijskih sredstvima
IPX1	Zaštićen od špricanja.		Ne smiju koristiti jako mala djeca (0-3 godine)
	UPOZORENJE: Upozorenje na opasnosti od povreda ili opasnosti po Vaše zdravlje.		
	PAŽNJA: Sigurnosna napomena na moguća oštećenja na uređaju/priboru.		
	NAPOMENA: Napomena o važnim informacijama.		

1. Obim isporuke

- 1 Grijač za noge s plišanom podstavom
- 1 Napojna jedinica
- 1 Uputstvo za upotrebu

1.1 Opis uređaja

- 1 Kabal
- 2 Napojna jedinica
- 3 Prekidač
- 4 Klizni prekidač za masažne nivoe (0-1-2)
- 5 Klizni prekidač za nivoe toplote (0-1-2)
- 6 Plišana podstava
- 7 Grijač za noge



2. Bitne napomene – detaljno pročitajte i sačuvajte ih za kasniju upotrebu

U

koliko se ne pridržavate slijedećih napomena, može doći do ozljeda osoba ili oštećenja materijala (električni udar, opekotine, požar). Slijedeće sigurnosne napomene služe ne samo zaštitu Vašeg zdravlja ili zdravlja trećih, one služe i zaštiti proizvoda. Iz tog razloga pratite ova upozorenja i po potrebi ih prosljedite trećim licima.

- Grijač nemojte koristiti kod bespomoćnih osoba, male djece ili osoba neosjetljivih na toplotu (n.pr. dijabetičara, osoba sa promjenama na koži uzrokovanim oboljenjima ili kod osoba sa ožiljcima na mjestu primjene, nakon konzumiranja alkohola ili tableta protiv bolova).
- Ovaj grijač za noge ne smije se koristiti na jako maloj djeci (0-3 godine), jer oni ne mogu reagovati na pregrijavanje.
- Ovaj grijač za noge ne smiju koristiti djeca (3-8 godina), osim ako prekidač podesi roditelj ili osoba koja ih nadzire i ako je djetetu iscrpno objašnjeno kako sigurno da koristi ovaj grijač.
- Ovaj grijač nije namijenjen da ga koriste djeca starija od 8 godina i osobe sa ograničenim fizičkim, senzornim ili mentalnim sposobnostima ili sa manjkom iskustva i/ili znanja, osim ako ih nadgledaju osobe koje su odgovorne za njihovu sigurnost.
- Djeca se ne smiju igrati sa ovim uređajem.
- Čišćenje i održavanje uređaja ne smiju vršiti djeca bez nadzora.
- Ovaj uređaj nije namijenjen za primjenu u bolnicama.
- Ovaj uređaj se ne smije koristiti za grijanje životinja.
- Ovaj uređaj se ne smije koristiti u cipelama.
- Nemojte stavljati igle u uređaj.
- Koristite samo u suhim prostorijama.
- Koristite samo isporučenu originalnu napojnu jedinicu tipa: KL-AD3060VA.
- Električna i magnetna polja, koja odašilje ovaj grijač za noge, mogu pod određenim okolnostima ometati rad Vašeg pejsmejкера. Ali je njihova snaga dosta ispod graničnih vrijednosti: jačina električnog polja: max. 5000 V/m, jačina magnetnog polja: max. 80 A/m magnetna gustoća toka: max. 0,1 Mili-Tesla. Molimo da se informišete kod Vašeg doktora ili kod proizvođača grijača za noge prije neto koristite isti.
- Nemojte vući, savijati i zavrtati kablove.
- Ovaj grijač treba provjeriti na tragove dotrajnosti ili oštećenja. Ukoliko ustanovite takve znakove ili utvrdite da su kablovi oštećeni ili grijač nije korišten prema uputstvu, onda isti prije ponovne upotrebe treba odnijeti proizvođaču ili trgovcu na kontrolu.
- Ako su kablovi uređaja oštećeni, iste smije zamijeniti proizvođač ili kvalificirana osoba.
- Obavezno poštuju napomene u poglavlju o korištenju (poglavlje 4), poglavlju o čišćenju i čuvanju (poglavlje 5) i poglavlju o čuvanju (poglavlje 6).
- Ukoliko imate dodatnih pitanja vezanih za naš grijač, molimo da se obratite našem ovlaštenom trgovcu.

3. Upotreba prema svrsi namjene

Ovaj grijač namijenjen je za grijanje i masažu stopala ljudi. Nemojte koristiti ovaj grijač u cipelama, jer na taj način neće te biti dovoljno osjetljivi na toplotu i uprljaćete grijač. Ovaj grijač nije namijenjen za upotrebu u bolnicama ili za komercijalnu upotrebu. Posebno se ne smije koristiti na dojenčadima, maloj djeci, osobama koje su neosjetljive na toplotu ili bespomoćnim osobama i malim životinjama. U suprotnom postoji opasnost od povreda.

4. Korištenje

4.1 Stavljanje u rad

- Kabal napojne jedinice povežite sa prekidačem grijača.
- Napojnu jedinicu priključite u struju.

4.2 Paljenje

Najbrže zagrijavanje grijača za stopala postićete tako, što isti podesite na najveći nivo zagrijavanja (nivo 2). Kasnije nivo možete da smanjite. Grijač za noge možete da koristite i ugašen, ukoliko nemate utičnicu u blizini. Njegova podstava od pliša će Vas grijati.

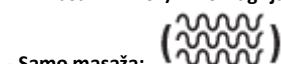
4.3 Gašenje

Klizni prekidač za nivo masaže/zagrijavanja postavite na nivo „0“ (ugašeno) kako bi uređaj ugasil.

NAPOMENA

Ukoliko uređaj ne koristite, oba prekidača stavite na nivo „0“. Napojnu jedinicu odvojite od grijača. Napojnu jedinicu isključite iz struje.

4.4 Masažni nivoi / nivoi zagrijavanja



- Samo masaža:

Nivo I (nisko): umirujuća masaža

Nivo II (visoko): oživljujuća masaža


Klizni prekidač za zagrijavanje je na poziciji „0“.



- Samo grijanje:

Nivo I: minimalna toplota

Nivo II: maksimalna toplota



**- Masaža s grijanjem:**

Odabir nivoa masaže i zagrijavanja.

- Bez masaže, bez grijanja:

Oba prekidača su na poziciji „0“.

UPOZORENJE:

Ukoliko grijač koristite više sati, preporučujemo da na prekidaču podesite najniži nivo zagrijavanja, kako bi izbjegli pregrijavanje stopala i kao posljedicu toga opekotine na koži.

5. Čišćenje**UPOZORENJE**

Prije svakog čišćenja napojnu jedinicu isključite iz struje.

Kablove napojne jedinice odvojite od prekidača grijača. U suprotnom postoji opasnost od oštećenja.

PAŽNJA

• Prekidač nikada ne smije doći u dodir s vodom ili drugim tečnostima. U suprotnom se može oštetiti.

Za čišćenje prekidača koristite suhu krpu. Nikada nemojte koristiti hemijska sredstva za čišćenje ili abrazivna sredstva.

Manje mrlje možete ukloniti pomoću vlažne krpe i eventualno nešto tečnog sapuna.

PAŽNJA

• Imajte na umu da se grijač za noge ne smije prati u mašini za veš, centrifugirati ili sušiti u sušilici, čistiti u hemijskoj čistioni ili peglati. U suprotnom se isti može oštetiti.

Plišana podstava se može izvaditi iz grijača i prati ručno. Poštujte uputstvo na sredstvu za pranje.

UPOZORENJE

• Grijač za stopala koristite tek onda kada se plišana podstava u potpunosti osuši.

6. Čuvanje

Ako grijač za noge duže vrijeme ne koristite, savjetujemo da ga stavite u originalnu kutiju i čuvate u suhoj prostoriji.

PAŽNJA

Prije toga ostavite da se grijač u potpunosti ohladi. U suprotnom se isti može oštetiti. Nemojte stavljati nikakve teške predmete na grijač.

7. Odlaganje

Grijač za stopala odlažite prema propisima za Stare električne i elektronske aparate -WEEE (Waste Electrical and Electronic Equipment). U slučaju pitanja molimo da se obratite vašem komunalnom poduzeću.

**8. Šta uraditi u slučaju problema**

Problem	Uzrok	Otklanjanje
Grijač za stopala se ne zagrijava ili se ne aktivira funkcija masaže kada - je napojna jedinica priključena u ispravnu utičnicu. - je prekidač grijača povezan sa napojnom jedinicom. - su oba klizna prekidača postavljena na poziciji 2 (grijanje + masaža).	Grijač za stopala je defektan.	Molimo da grijač za stopala pošaljete ovlaštenom trgovcu.

9. Tehnički podaci

Vidi tipsku pločicu na prekidaču grijača za stopala.