

Beurer

Staklene vage

GS 200 Allium

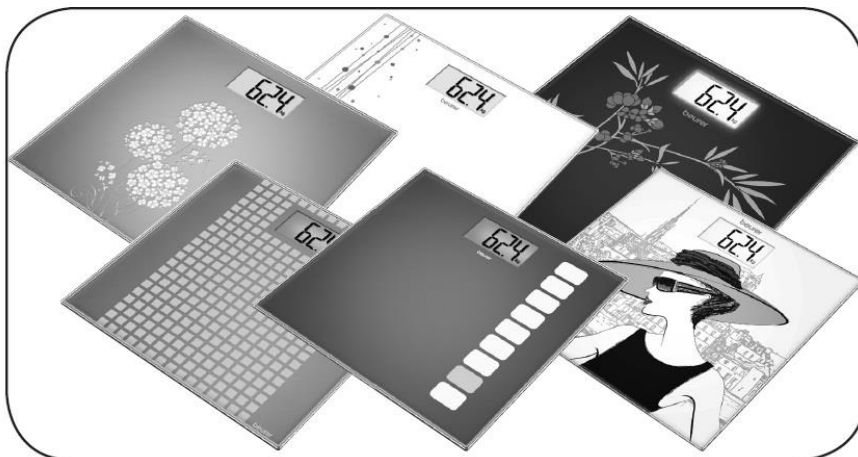
GS 201 Soda

GS 205 Sequence

GS 206 Squares

GS 207 Spring

GS 209 Beauty



Poštovani kupci,

Radujemo se što ste se odlučili za jedan proizvod iz našeg asortimana. Mi stojimo iza kvalitetnih i ispitanih proizvoda sa polja toplote, blage terapije, masažera, mjerenja težine, krvnog pritiska, tjelesne temperature, pulsa i zraka.

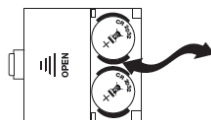
Molimo da ova uputstva pažljivo pročitate, sačuvate ih za kasniju upotrebu i učinite ih dostupnim trećim licima i poštujujte upozorenja.

Srdačni pozdravi,
Vaš Beurer tim

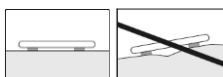
Uputstvo za upotrebu

1. Rad vage

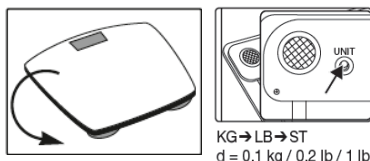
Umetanje baterija odnosno skidanje zaštitne folije.



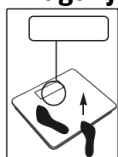
Vagu postavite na ravnu i čvrstu površinu.



Moguće je promijeniti jedinicu mjere na vagi.



2. Vaganje

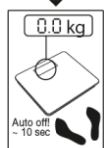


Quickstart

Stanite na vagu.



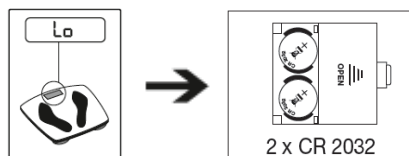
Za vrijeme vaganja stojte mirno!



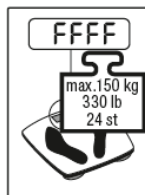
Napomena: Kod prvog korištenja i promjene mjesta stajanja vage.

3. Javljanje grešaka

Baterija je prazna.



Prekoračena je maksimalna nosivost vage.



Opće napomene

- Vagu možete opteretiti do maksimalnih 150 kg (330 lb/24 st), podjela 100 g (0,2 lb/0,01 st).
- Čišćenje: Vagu možete čistiti vlažnom krpom na koju po potrebi možete staviti nešto blagog sredstva za čišćenje. Nikada nemojte uranjati vagu pod vodu. Nikada nemojte vagu prati pod mlazom vode.
- Vagu zaštitite od udaraca, vlage, prašine, hemikalija, jakih temperaturnih oscilacija, elektromagnetnih polja i blizine izvora toplote.
- Za vrijeme mjerenja stojte mirno!
- Nikada nemojte stajati na vanjski rub vage: opasnost od prevrtanja!
- Ambalažu držite van dometa djece!
- Vaga nije predviđena za komercijalnu upotrebu.
- Ukoliko imate pitanja vezano za upotrebu vage, molimo da se obratite vašem trgovcu ili ovlaštenom zastupniku.
- Prije svake reklamacije molimo da provjerite istrošenost baterija i iste po potrebi zamijenite.
- Popravke vage smiju vršiti samo ovlašteni servisi ili trgovci.
- Prazne baterije bacajte u posebne kante, u sakupljališta ili ih vratite specijaliziranom trgovcu. Zakonski se obavezni da ovako bacate baterije.
- Napomena: Ovi znakovi nalaze se na baterijama koje sadrže štetne materije:

Pb = baterija sadrži olovo,

Cd = baterija sadrži kadmij,

Hg = baterija sadrži živu.



- Molimo da vagu odlažete u skladu sa Odredbama za stare električne i elektronske aparate 2002/96/EC – WEEE („Waste Electrical and Electronic Equipment“). U slučaju pitanja molimo da se obratite nadležnom komunalnom poduzeću

