


Beurer HK 25, 35, 40, 63


Električni jastuci

Uputstvo za upotrebu

Opis simbola

 Pročitati napomene!

 Deku ni slučajno koristiti u savijenom stanju!

 Ni slučajno stavljati igle ili oštre predmete u poddeku!

HK 25, HK 35, HK 63:



Materijali korišteni u ovom uređaju zadovoljavaju visoke ekološke zahtjeve Öko-Tex standarda 100, što je dokazano u istraživačkom institutu Hohenstein.

Poštovani kupci,

Radujemo se što ste se odlučili za jedan proizvod iz našeg asortimana. Mi stojimo iza kvalitetnih i ispitanih proizvoda sa polja toplote, blage terapije, masažera, mjerenja težine, krvnog pritiska, tjelesne temperature, pulsa i zraka.

Molimo da ova uputstva pažljivo pročitate, sačuvate ih za kasniju upotrebu i učinite ih dostupnim trećim licima i poštujujte upozorenja.

Srdačni pozdravi,

Vaš Beurer tim

1. Važne sigurnosne napomene – pažljivo pročitati i sačuvati za kasniju u potrebu

Nepoštivanje slijedećih napomena može prouzrokovati ozljede ili oštećenja na uređaju (strujni udar, opekotine, požar). Slijedeće sigurnosne napomene i upozorenja od opasnosti služe ne samo zaštitu Vašeg zdravlja odnosno zdravlja trećih, već i zaštiti proizvoda. Zbog toga poštujujte sigurnosne napomene.

- Električni jastuk koristite samo u svrhe opisane u ovom uputstvu.
- Električni jastuk nije namijenjen za korištenje u bolnicama.
- Električni jastuk ne smiju koristiti osobe (uključujući i djecu) sa ograničenim fizičkim, osjetilnim i mentalnim sposobnostima ili manjkom iskustva i/ili znanja osim ako ih nadgleda osoba odgovorna za njihovu sigurnost.
- Električni jastuk nemojte koristiti na nemoćnim i osobama neosjetljivim na toplotu i maloj djeci.
- Predugo korištenje bez pauza može prouzrokovati opekotine na koži.
- Pažnja! Ni u kojem slučaju nemojte zaspati dok koristite ovaj električni jastuk.
- Električni jastuk nemojte koristiti na dijelovima tijela koji su upaljeni, povrijeđeni ili otekli. Ukoliko sumnjate molimo da pitate liječnika.
- Električna i magnetska polja, koja proizilaze iz ovog proizvoda, mogu ometati rad Vašeg pejsmejkera. Ali vrijednosti ovih polja su daleko ispod graničnih vrijednosti: snaga električnog polja: max. 5000 V/m, snaga magnetskog polja: max. 80 A/m, gustoća magnetskog toka: maksimalno 0.1 mili -Tesla. Stoga se prije korištenja ovog proizvoda obratite svom doktoru ili proizvođaču.
- Ovaj električni jastuk:
 - Priključiti samo na onaj napon naveden na uređaju;
 - HK 25, 35, 63: uključiti samo pomoću šaltera navedenog na etiketi proizvoda;
 - Električni jastuk ne smije biti upaljen bez nadzora;
 - Nemojte koristiti u savijenom stanju;
 - Nemojte stiskati ili priklještavati;
 - Nemojte oštro savijati;
 - Nemojte koristiti na životinjama;
 - HK 25, 35, 63: nemojte koristiti u vlažnom stanju;
 - Šaltere i priključke ne smijete izlagati vlazi.
- Električni dijelovi u šalteru ovog jastuka blago zagrijavaju šalter za vrijeme rada. Zbog toga, šalter ne smije biti prekriven ili postaljen na jastuk kada je uključen.
- Nemojte vući za kabal ili ga savijati.
- Nemojte ubadati igle ili oštre predmete u antialergijsku poddeku.
- Ovaj električni jastuk ne smiju koristiti djeca osim ako su prekidač prethodno podesili roditelji ili nadzorna osoba ili su djetetu date upute kako da koristi električni jastuk.
- Djecu treba nadgledati kako se ne bi igrala sa jastukom.
- Električni jastuk trebate provjeriti na moguća oštećenja ili istrošenost. Ukoliko pronađete oštećenja ili je ovaj uređaj korišten nepropisno, onda ga prije ponovne upotrebe trebate odnijeti proizvođaču ili ovlaštenom trgovcu.
- Popravke smiju provoditi stručna lica ili ovlašteni servisi, jer je za popravku potreban poseban alat. Nestručnom popravkom može doći do opasnosti po korisnika.
- Ukoliko imate dodatnih pitanja vezano za korištenje ovog uređaja, molimo da se obratite našem servisu za kupce ili ovlaštenom trgovcu.

2. Upotreba prema svrsi namjene



Ovaj električni jastuk namijenjen je za zagrijavanje čovječijeg tijela. Na ovaj način toplotu možete ciljano upotrijebiti. Toplota potiče cirkulaciju i opušta mišiće. Jastuk nije namijenjen za korištenje u bolnicama ili za komercijalne svrhe. Ovim električnim jastukom se ne smiju zagrijavati dojenčad, mala djeca, osobe neosjetljive na toplotu ili nemoćne osobe i životinje.

Kako bi spriječili onečišćenje ili kvarove na jastuku, preporučujemo da ga koristite samo sa tekstilnom presvlakom, a pogotovo ako koristite eterična ulja ili meleme. Kod prve primjene moguće je da se razvije miris plastike, ali nakon određenog vremena on se gubi.

3. Rukovanje

3.1 Sigurnosni sistem

Ovaj električni jastuk ima SIGURNOSNI SISTEM. Ova elektronska senzor tehnologija sprječava pregrijavanje jastuka na cijeloj njegovoj površini i to putem automatskog isključivanja u slučaju neke greške. Ukoliko zbog greške dođe do automatskog isključivanja električnog jastuka, na prekidaču ne svijetli prikaz nivoa temperature čak i ako je jastuk uključen. Imajte na umu da nakon ovakvog slučaja električni jastuk iz sigurnosnih razloga ne možete upaliti i isti trebate odnijeti u servis za kupce ili kod ovlaštenog trgovca.



3.2 Rad HK 25, 35, 63

Ponajprije provjerite da li je šalter spojen sa jastukom preko utičnog spajanja. Sada utikač uključite u struju.

3.3 Temperatura

Najbrže zagrijavanje električnog jastuka postizete tako što podesite zagrijavanje na najvišu temperaturu. Kasnije možete smanjiti temperaturu po potrebi. Nakon uključivanja električnog jastuka kratko zasvijetli komutacijski stupanj – za ovo vrijeme jastuk obavlja samotest. Zatim, komutacijski stupanj svijetli trajno.

3.4 Nivoi temperature

Nivoi: 0 = isključeno
1 = minimalno zagrijavanje
2 = srednji zagrijavanje
3 = minimalno zagrijavanje

3.5 Automatsko isključivanje

Električni jastuk se automatski gasi nakon cca. 90 minuta. Prikaz nivoa temperature počinje da treperi. Kako bi ponovo upalili električni jastuk, ponajprije odaberite poziciju „0“ i nakon 5 sekundi željeni nivo temperature. Električni jastuk ugasi (nivo „0“) ili isključite iz struje ukoliko ga nakon isteka vremena više nećete koristiti.



3.6 Brzo zagrijavanje HK 35, 40, 63

Ovaj električni jastuk ima funkciju brzog zagrijavanja, koje omogućava brzo zagrijavanje u roku od prvih 10 minuta.



3.7 Dodatne napomene HK 40 vlažni električni jastuk

HK 40 prikladan je i za vlažnu primjenu. U tu svrhu opremljen je dodatnim uloškom od netkane tkanine koji ima sposobnost da skuplja vlagu. Toplota se kod ove vlažne primjene bolje prenosi na tijelo. U usporedbi sa konvencionalnom suhom primjenom, vlažnu primjenu po pravilu smatramo ugodnijom.

Tekstilna presvlaka i uložak se iz sigurnosnih razloga smiju samo onda vlažiti kada jastuk nije priključen u struju.

Za vlažnu primjenu vodom pošpricajte tekstilnu prevlaku i uložak.

Prije nego uključite električni jastuk, provjerite da tekstilna presvlaka i uložak i na veći pritisak na kapaju! Šalter nikada ne smije da dođe u dodir sa vodom.

Ni u kojem slučaju voda iz previše mokrog jastuka ne smije da teče duž kabla u šalter.

Plastični omot jastuka je vodootporan. Pazite da se omot ne ošteti i jastuk nemojte koristiti ukoliko vidite oštećenja.

Kod primjene (vlažnog) električnog jastuka ne smijete koristiti eterična ulja ili meleme. Ova sredstva mogu prouzrokovati oštećenja na plastičnom omotaču.

Ovaj jastuk možete koristiti i suh.

3.8 Dodatne napomene HK 63 (CE 0344)

Medicinski proizvod: Ovaj jastuk ima 6 integriranih stalnih magneta, koji proizvode homogenu magnetno polje.

Statička magnetna polja mogu imati blagotvoran učinak na organizam i umanjiti bolove. Ali jastuk se ne smije koristiti kod oboljenja sa upalnim procesima.

4. Čišćenje i održavanje

4.1 HK 25, 35, 63

- Prije čišćenja električnog jastuka isključite utikač iz struje i odvojite utično spajanje iz jastuka.
- Tekstilnu prevlaku možete čistiti prema simbolima na etiketi i u tu svrhu je morati skinuti.
- Imajte na umu da sam jastuk ne smijete prati u mašini za veš, centrifugirati, sušiti u sušilici, čistiti u hemijskoj čistionici ili peglati.
- Manje mrlje možete očistiti krpom ili vlažnom spužvom sa eventualno nešto sredstva za čišćenje.
- Ovaj električni jastuk koristite tek onda, kada se uvjerite da je u potpunosti suh.

4.2 HK 40

Vlažna toplota može stvoriti pogodne uslove za rast bakterija. Zbog toga pazite nakon svakog vlažnog korištenja ovog jastuka da se isti u potpunosti osuši, a prevlaku i uložak perite redovno i često. Uložak možete prati u mašini za veš na temperaturi od 60°C. Tekstilnu prevlaku možete prati shodno simbolima na etiketi. Sa vremena na vrijeme čistite i plastični omot električnog jastuka sa vlažnom krpom.

5. Čuvanje

Ako ovaj električni jastuk duže vrijeme ne koristite, preporučujemo da ga stavite u originalnu ambalažu i spremite je na suho mjesto. Nemojte stavljati predmete na jastuk.

Prije nego jastuk spremite, ostavite ga da se dobro ohladi.

Ekskluzivni zastupnik i distributer za BiH:



Tel: +387 33 761 140 Fax: +387 33 761 142
Blažujski drum 24, 71000 Sarajevo, BiH
info@unalijek.com

www.unalijek.com