

beurer

MG 100

Infracrveni masažer

Uputstvo za upotrebu



Poštovani kupci,

Radujemo se što ste se odlučili za jedan proizvod iz našeg asortimana. Mi stojimo iza kvalitetnih i ispitanih proizvoda sa polja toplote, blage terapije, masažera, mjerenja težine, krvnog pritiska, tjelesne temperature, pulsa i zraka.

Molimo da ova uputstva pažljivo pročitate, sačuvate ih za kasniju upotrebu i učinite ih dostupnim trećim licima i poštujujte upozorenja.

Srdačni pozdravi,

Vaš Beurer tim

UPOZORENJE






- Ovaj uređaj nije namijenjen da ga koriste djeca od 8 godina i osobe sa smanjenim psihičkim, osjetilnim i mentalnim sposobnostima ili sa manjkom iskustva i znanja, osim ako ih nadgleda osoba odgovorna za njihovu sigurnost ili su od te osobe dobile uputstvo kako da koriste uređaj i razumiju opasnosti koje mogu da se dese.
- Djeca se ne smiju igrati sa uređajem.
- Čišćenje i održavanje uređaja ne smiju vršiti djeca bez nadzora.
- Uređaj je namijenjen za kućnu, ne za komercijalnu upotrebu.
- Nemojte stavljati predmete u otvore uređaja ili u pokretne dijelove uređaja. Pazite da su pokretni dijelovi uređaja uvijek slobodni.
- Ni u kojem slučaju nemojte priklještivati bilo koji dio Vašeg tijela, a posebice prste, između masažne dijelove uređaja ili njihove držače.
- Uređaj ima vrelu površinu. Osobe, koje su neosjetljive na vrellinu, moraju posebno biti oprezne kod korištenja ovog uređaja.

Obim isporuke

- 1 infracrveni masažer
- 1 zamjenska nastavka za masažu
- ovo uputstvo za upotrebu

Objašnjenje simbola

Slijedeći simboli se pojavljuju u uputstvu za upotrebu:

- | | | |
|---|-------------------|---|
|  | UPOZORENJE | Upozorenje na mogućnost povrede ili opasnosti za Vaše zdravlje. |
|  | PAŽNJA | Sigurnosna napomena na moguća oštećenja na uređaju/priboru. |
|  | Napomena | Napomena o važnim informacijama. |
|  | | Aparat je duplo izoliran i ispunjava uslove zaštite klase 2 |
|  | | Koristiti samo u zatvorenim prostorima. |

1. O masažeru

Funkcije uređaja

U pomoć ovog infracrvenog masažera možete sebi bez pomoći drugih ili drugima priuštiti učinkovitu masažu. Masaže mogu biti opuštajuće ili poticaje, a rado se koriste kod napetosti mišića, bolova ili umora.

Ovaj masažer predviđen je za **ličnu**, ne za medicinsku ili komercijalnu upotrebu.

2. Upotreba prema svrsi namjene

Ovaj uređaj namijenjen je za masažu pojedinih dijelova tijela kod ljudi. Ne zamjenjuje liječenje. Ovaj masažer nemojte koristiti ukoliko se jedno od sljedećih upozorenja odnosi na Vas. Ukoliko ste u nedoumici da li možete da koristite ovaj masažer, molimo da se konsultujete sa Vašim liječnikom.

UPOZORNJE

Ovaj masažer nemojte koristiti

- na životinjama,
- kod hernije diska ili patoloških promjena na kičmi
- za masažu područja oko srca, ako nosite bajpas, a i za druge dijelove tijela konsultujte se sa svojim liječnikom.
- na nateknutoj, upaljenoj, povrijeđenoj koži i dijelovima tijela ili dijelovima sa opekotinama,
- za vrijeme trudnoće,
- na licu (oči), na grkljanu ili drugim posebno osjetljivim dijelovima tijela,
- za vrijeme spavanja,
- nakon uzimanja lijekova ili alkohola (ograničena sposobnost opžanja!),

Konsultujte se sa Vašim liječnikom posebno ako

- bolujete od neke ozbiljne bolesti ili ste imali operaciju na gornjem dijelu tijela,
- imate prehladu praćenu temperaturom, patite od tromboze, proširenih vena, upale vena imate žuticu, dijabetes, oboljenje živaca (primerice išijas) ili akutnu upalu.

Masažer je predviđen isključivo sa svrhu opisanu u ovom uputstvu. Proizvođač ne može garantirati za štete uzrokovane nestručnom ili nepažljivom upotrebom.

3. Sigurnosni savjeti

Pažljivo pročitajte ovo uputstvo! Nepoštivanje sljedećih uputa može uzrokovati tjelesne ozljede ili oštećenja imovine. Sačuvajte ovo uputstvo i učinite ga dostupnim drugim korisnicima. Predajte ovo uputstvo prilikom prosljeđivanja aparata.

UPOZORENJE

Ambalažu aparata držite van dometa djece. U suprotnom postoji opasnost od gušenja.

Strujni udar

UPOZORENJE

Kao i bilo koji drugi električni aparat, i ovim masažnim aparatom trebate rukovati s pažnjom i oprezom kako bi spriječili rizik od strujnog udara.

Stoga masažer:

- koristite samo na onaj napon struje naveden na adapteru,
- nikada nemojte koristiti ako isti ili oprema na sebi ima vidna oštećenja,
- nemojte koristiti za vrijeme nevremena.

Masažer odmah ugasisite i isključite iz struje u slučaju kvara ili smetnji pri radu. Nemojte vući kabal iz utičnice ili iz masažera kako bi isti ugasisli. Nikada nemojte nositi ili držati aparat na kablu. Držite kabal podalje od vrućih površina. Ni u kojem slučaju nemojte otvarati masažer.

Ukoliko ještećen kabal ili uređaj, molimo da odmah kontaktirate ovlaštenog trgovca.

Pobrinite se da masažer, prekidač i kabal ne dođu u dodir sa vodom, parom ili drugim tečnostima.

Stoga masažer

- koristite samo u suhim prostorijama
- koristite suhim rukama
- nikada nemojte koristiti u kadi, pod tušem ili iznad vodom napunjenog lavaboa,
- nikada nemojte koristiti u bazenu, džakuziju ili sauni,
- nemojte koristiti vani.

Nikada nemojte posezati za masažerom ako je pao u vodu. U tom slučaju masažer odmah isključite iz struje.

Popravke UPOZORENJE

- Popravke električnih aparata vrše samo stručna lica. Nestručne popravke mogu prouzrokovati znatne opasnosti kod korisnika. U slučaju popravki obratite se stručnom servisu ili ovlaštenom trgovcu.



Opasnost od požara UPOZORENJE

Postoji opasnost od požara u slučaju nepravilne upotrebe odnosno nepridržavanja ovog uputstva!

Stoga Vas molimo da masažer

- nikada ne koristite duže od 15 minuta (opasnost od pregrijavanja) i ostavite uređaj se da ohladi u trajanju od najmanje 15 minuta prije nego ga ponovo koristite,
- nikada ne ostavljate bez nadzora, posebno ako su djeca u blizini,
- nikada ne koristite ispod pokrivača, kao npr. deke, jastuka, ...



Rukovanje PAŽNJA

Nakon svake upotrebe i prije svakog čišćenja masažer ugasite i isključite.

- Pobrinite se da se svi pokretni dijelovi mogu slobodno kretati.
- Pazite da se kose ne zapetlja u uređaju.
- Izbjegavajte kontakt sa oštrim ili špicastim predmetima.
- Kabal nemojte savijati.
- Zaštitite masažer od blizine toplotnih izvora kao što su pećnice, grijna tijela ili direktni sunčevi zraci.



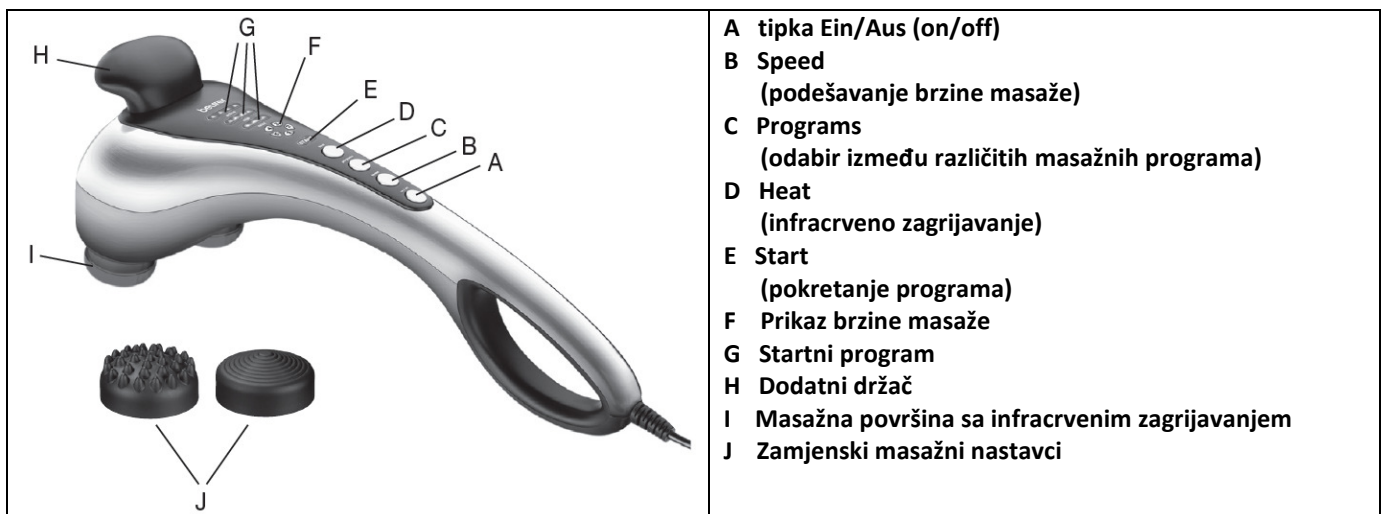
Odlaganje OPREZ

Masažer odlažite u skladu sa Odredbom za stare električne i elektronske aparate EG – WEEE (Waste Electrical and Electronic Equipment).

U slučaju pitanja molimo da se obratite lokalnoj službi nadležnoj za zbrinjavanje otpada.



4. Opis masažera



5. Rad aparata

- Uklonite ambalažu i zaštitnu foliju sa uređaja.
- Provjerite masažer, utikač i kabal na moguća oštećenja.
- Uređaj priključite na utičnicu. Uređaj mora biti ugašen.
- Kabal položite tako da Vam ne smeta.

6. Rukovanje

Prvo provjerite da je uređaj ugašen prije nego kabal uključiti u struju. Sada uređaj upalite tipkom Ein/Aus (on/off). Startni program se pokreće.

Po potrebi možete ubrzati/smanjiti brzinu masaže pritiskom na tipku „Speed“.

Pritiskom na tipku „Programs“ imate mogućnost odabira između 3 različita masažna programa (s automatski podešenim nivoima brzine).

- Relax: valovita i opuštajuća masaža.
- Vital: djelotvorna i pulsirajuća masaža.
- Active: pulsirajuća masaža sa dubinskim djelovanjem.

Moguće je uključiti infracrveno zagrijavanje uz bilo koji masažni program pritiskom na tipku „Heat“.

Uređaj vodite jednom ili dvjema rukama prema području koji želite masirati. Za vrijeme masaže možete stajati, sjediti ili ležati. Uz pomoć ovog uređaja možete masirati i drugu osobu. Jačim ili blagim pritiskom masažera možete da regulišete

intenzitet masaže. Jedan dio tijela nemojte masirati duže od 3 minute. Nakon isteka 3 minute prebacite se na drugi dio tijela.

Nakon 15 minuta korištenja uređaja, molimo da isti ugastite i ostavite da se ohladi. Uređaj čuvajte na suhom mjestu.



Napomena

- Masažer nemojte koristiti pred spavanje. Masaža može da ima stimulirajući učinak i na taj način da izazove poteškoće sa spavanjem.
- Uređaj ima automatsko isključivanje, koje se aktiviran nakon 15 minuta, što predstavlja maksimalno dozvoljenu dužinu upotrebe uređaja bez prestanka.



UPOZORENJE

- Masaža u svakom trenutku mora biti ugodna i opuštajuća. Tretman prekinite ili promijenite poziciju masažera ukoliko Vam masaža postane bolna ili neugodna.
- Nemojte uklještavati bilo koji dio tijela, a posebno prste, u predio masažne glave uređaja.

7. Čišćenje i čuvanje

Čišćenje

Uređaj možete da očistite blago vlažnom krpom od mikrofibre, ali tek onda kada uređaj ugastite i kada se uređaj ohladi. Ako je to potrebno, možete dodati i nešto blagog sredstva za čišćenje.



UPOZORENJE

- Prije svakog čišćenja masažer isključite iz struje.
- Masažer čistite samo na navedeni način. Ni u kom slučaju tečnost ne smije da uđe u masažer ili u pribor.
- Masažer koristite kada se u potpunosti osuši.

Čuvanje

Ako masažer ne koristite duže vrijeme, preporučujemo da ga pohranite u originalnom pakovanju na suhom mjestu van dometa djece. Nemojte stavljati bilo kakve predmete na masažer.

8. Šta činiti u slučaju problema?

Problem	Uzrok	Rješenje
Masažna glava se ne pokreće.	Uređaj nije priključen na struju.	Uređaj priključite na struju i isti uključite.
	Uređaj nije uključen.	Uređaj uključite.
	Aktivirano je automatsko isključivanje uređaja.	Uređaj isključite sa struje, sačekajte najmanje 15 minute, ponovo ga priključite i upalite.

9. Tehnički podaci

Dimenzije uređaja (širina / visina / dubina)	≈ 160 x 150 x 450 mm
Težina	≈ 1740 g
Nominalna snaga	20 W
Nazivni napon	220-240V ~ 50 Hz