beurer FC 72

Sadržaj:

1. Uključeno u isporuku.....1
2. Sigurnosne napomene.....2
3. Upoznavanje Vašeg uređaja.....3
4. Predviđena upotreba.....3
5. Opis uređaja.....4
6. Početna upotreba.....4
7. Rad.....5
8. Čišćenje.....6
9. Odlaganje.....6
10. Tehnički podaci.....6

Poštovani kupci,
Radujemo se što ste se odlučili za jedan proizvod iz našeg asortimana. Mi stojimo iza kvalitetnih i ispitanih proizvoda sa polja toplote, blage terapije, masažera, mjerenja težine, krvnog pritiska, tjelesne temperature, pulsa i zraka. Molimo da ova uputstva pažljivo pročitate, sačuvate ih za kasniju upotrebu i učinite ih dostupnim trećim licima i poštujete upozorenja.

Srdačni pozdravi,
Vaš Beurer tim

Molimo da ovo uputstvo pažljivo pročitate, sačuvate ga kasniju upotrebu, učinite ga dostupnim i drugim korisnicima i poštujete napomene u ovom uputstvu.

1. **Uključeno u isporuku**

   1 FC 72 jonska sauna za lice
   1 Mjerna posuda
   1 Uputstvo za upotrebu

⚠ **UPOZORENJE**

Uređaj je namijenjen za kućnu/privatnu upotrebu, a ne za komercijalnu upotrebu.

• Ovaj uređaj mogu koristiti djeca starija od 8 godina i ljudi sa smanjenim fizičkim, senzornim ili mentalnim sposobnostima ili nedostatkom iskustva ili znanja, pod uslovom da su nadgledani ili da su im date upute kako bezbjedno koristiti uređaj i potpuno su svjesni posljedičnih rizika od upotrebe.
• Djeca se ne smiju igrati sa uređajem.
• Čišćenje i održavanje ne smiju obavljati djeca, osim ako su nadgledana.
• Ako je mrežni kabal ovog uređaja oštećen, mora se odložiti. Ukoliko se ne može ukloniti, uređaj mora biti odložen.

2. **Sigurnosne napomene**

   Znaci i simboli

Slijedeći simboli se koriste u ovim uputama za upotrebu, na ambalaži i na tipskoj pločici uređaja

Upozorenje	Upozoravajuće uputstvo koje ukazuje na rizik od povrede ili oštećenja zdravlja
Važno	Sigurnosna napomena koja ukazuje na moguća oštećenja uređaja/ dodataka.
	OPASNOST Ovaj uređaj ne smije se koristiti blizu vode ili u vodi (npr. u umivaoniku ili tuš kabini ili kadi) - rizik od električnog udara!
	CE oznaka potvrđuje da je proizvod u skladu sa postavljenim zahtjevima prema proizvođaču, od strane Evropske zajednice.
	Odlaganje u skladu sa EC direktivom WEEE (Otpad električne i elektroničke opreme).
	Proizvođač
	Uređaj je dvostruko zaštićen i stoga odgovara zaštitnoj klasi 2.

Važne sigurnosne napomene – prije upotrebe

Upozorenje

• Uređaj je namijenjen samo za svrhu opisanu u ovim uputstvima za upotrebu. Proizvođač nije odgovoran za štetu koja je nastala usljed nepravilne ili neodgovorne upotrebe. Ovaj uređaj nije pogodan za komercijalnu ili medicinsku upotrebu. Koristite uređaj samo u privatne svrhe.
• Popravke mogu vršiti samo ovlašteni servisni centri, jer su posebni alati i / ili dijelovi neophodni za popravku, a u suprotnom garancija se poništava.
• Nemojte koristiti uređaj ako se izlažete / patite od srčanog oboljenja, crvenila kože, upala, otoka, osjetljivih područja, dijabetesa, rana, opekotina, ekcema ili psorijaze.
• Ako ste trudni ili imate zdravstvene probleme, konsultujte se sa svojim ljekarom prije nego počnete sa upotrebom uređaja.
• Djeca ne prepoznaju opasnost koju predstavljaju električni uređaji. Osigurajte da djeca ne koriste uređaj bez nadzora.
• Provjerite da li su uređaj i mrežni kabal u savršenom radnom stanju, prije svake upotrebe. U slučaju oštećenja, uređaj se ne smije koristiti.
• Prije povezivanja uređaja na mrežu, provjerite da li lokalni mrežni napon odgovara naponu navedenom na uređaju.
• Ne koristite uređaj blizu vode (npr. kada, umivaonik, itd.).
• Nemojte koristiti uređaj dok se kupate, tuširate ili spavate.
• Nikada ne stavljajte uređaj u vodu ili druge tečnosti. Čuvajte uređaj na sigurnom mjestu.
• Nikada ne postavljajte uređaj na površine koje su osjetljive na vodu.
• Držite uređaj i mrežni kabal dalje od vrućih površina.

Važne sigurnosne napomene – tokom upotrebe

Upozorenje

• U slučaju neispravnosti tokom upotrebe, odmah isključite uređaj i izvadite mrežni utikač iz utičnice.
• Tokom tretmana, ne postavljajte svoje lice bliže od 25 cm do mlaznice, u suprotnom topla para može izazvati opekotine. Zatvorite oči tokom tretmana i zaštitite zone osjetljive na toplotu.

• Nemojte koristiti uređaj u trajanju dužem od 15 minuta.
• Nikada nemojte tresti uređaj tokom upotrebe. Možete zadobiti opekotine.
• Ako se pojavi bol ili nelagodnost, prekinite tretman i konsultujte se sa vašim ljekarom.
• Nikada ne koristite uređaj pod pokrivačem ili peškirom itd.
• Skinite nakit sa lica i vrata prije upotrebe.
• Ako uređaj slučajno padne u vodu, odmah isključite mrežni utikač. Neka vaš uređaj provjeri kvalifikovani električar prije nego što uređaj ponovo upotrijebite.

Važne sigurnosne napomene – poslije upotrebe

Važno

• Isključite uređaj nakon upotrebe i izvadite mrežni utikač iz utičnice.
• Nikada ne izvlačite mrežni utikač iz utičnice povlačenjem kabla ili vlažnim rukama.
• Uređaj mora biti očišćen nakon upotrebe kako bi se spriječilo akumuliranje masti i drugih ostataka. Ovo osigurava optimalnu efikasnost i povećava vijek trajanja uređaja.
• Dopustite da se uređaj potpuno ohladi prije nego što ga ponovo upotrijebite.
• Ako imate bilo kakvih pitanja o korištenju naših uređaja, molimo vas obratite se vašem prodavcu ili korisničkom servisu.

3. Upoznavanje Vašeg uređaja

Ionska sauna za lice FC 72 pruža savršenu osnovu za tretman ljepote lica. Koža na vašem licu je optimalno pripremljena za daljni tretman, kao što je dubinsko čišćenje, maske za lice itd. U kozmetičkim salonima, profesionalci često počinju tretmane lica sa tretmanom pare. Para stimuliše cirkulaciju i otvara pore, omogućavajući da se lako uklone nečistoće. Ovo stvara savršenu polaznu tačku za sve vrste njege lica. Zato što su pore otvorene, one omogućavaju proizvodima za ljepotu da prodiru duboko u kožu i optimiziraju njihovu efikasnost. Nadalje, jonska sauna za lice FC 72 posjeduje integrirani jonski generator, što obogaćuje emitovane molekule vode sa jonima, čineći paru još finijom. Joni rezultiraju hidratacijom lica koja prodire još dublje, stvarajući gladak gornji sloj kože i poboljšava strukturu kožnog tkiva.

4. Predviđena upotreba

Ovaj uređaj namijenjen je isključivo za upotrebu na licima ljudi.
Nemojte koristiti uređaj na životinjama!

5. Opis uređaja

1. Osnova uređaja
2. Dugme ON / OFF
3. Kontrolna (indikatorska) lampica
4. Podesiva mlaznica
5. Otvor rezervoara za vodu
6. Mrežni utikač
7. Mjerna posuda

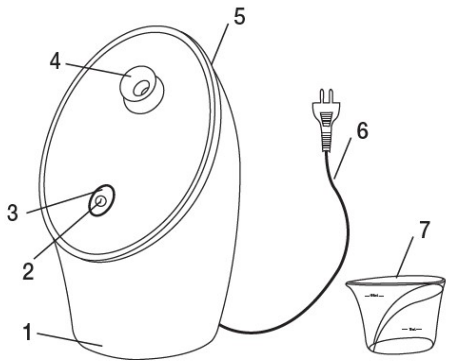

6. Početna upotreba

• Postavite uređaj na ravnu, čvrstu, čak i vodootpornu površinu ili sto. Ni pod kojim okolnostima ne smijete držati uređaj u ruci tokom rada.	

⚠ **Važno** • Koristite uređaj samo sa destilovanom vodom! Nemojte koristiti vodu iz česme, jer to može prouzrokovati taloženje kamenca u uređaju i smanjiti njegovu funkcionalnost i upotrebni vijek. Nemojte koristiti bilo kakva ulja, ljekovito bilje ili druga sredstva umjesto vode. • Napunite isporučenu mjernu posudu destilovanom vodom.	Destilovana voda 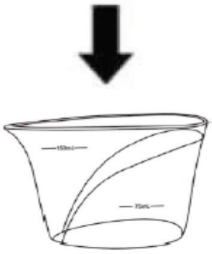
Uklonite rezervoar i otvorite poklopac zavrtnja.	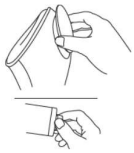
•Koristeći mjernu posudu, pažljivo i polako naspite destilovanu vodu u rezervoar za vodu dok ne dođe do "min" nivoa, ali ne dalje od oznake "max". Kada se napuni do maksimalnog nivoa, količina vode je dovoljna za tretman koji traje oko 15 minuta. Zatvorite rezervoar za vodu sa zavrtnjem (poklopac).	
Stavite rezervoar za vodu natrag u uređaj, dok čujno klikne na mjesto.	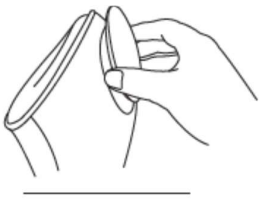
• Podesite ugao mlaznice do željene visine. ⚠ **Važno** Nemojte da podešavate mlaznicu kada se uređaj koristi! Možete izazvati opekotine na ruci.	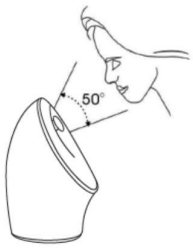
Operite lice sa vlažnom tkaninom prije upotrebe uređaja.	

7. Rad

Nemojte koristiti jonsku saunu za lice više od 15 minuta dnevno. Preporučuje se da se izvode dva od tri tretmana nedjeljno. Nakon što ste napravili neophodne pripreme opisane u odjeljku "6. Početna upotreba", možete započeti tretman.
Da biste započeli tretman, slijedite slijedeće korake:

Priključite mrežni utikač u utičnicu i pritisnite ON / OFF dugme. Indikatorska lampica počinje da svijetli plavo i jonska funkcija je aktivirana. Uređaj počinje zagrijavati destilovanu vodu. Poslije približno 30 sekundi, para počinje da izlazi iz mlaznice. Nakon približno 1 minute, para je dovoljno jaka i vi može započeti tretman. • Ponovnim pritiskom na dugme ON / OFF, indikatorska lampica svijetli crveno i jonska funkcija je deaktivirana.	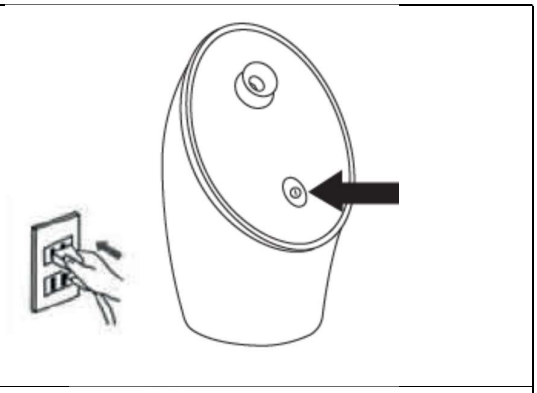
• Polako pomjerite lice prema pari tako da para pokriva vaše cijelo lice. Para bi trebala biti prijatna, a ne vruća. Ako mislite da je para previše vruća, pomjerite se dalje od mlaznice da biste spriječili nastanak opekotina. ⚠ **Upozorenje** Uvjerite se da se vaše lice ne približava bliže od 25 cm do mlaznice. U suprotnom postoji opasnost da vaša koža lica postane crvena ili da nastanu opekotine.	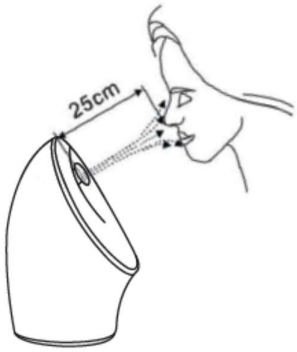

Uređaj se automatski isključuje ako u uređaju nema vode ili nakon 15 minuta.
• Izvadite mrežni utikač iz utičnice.
• Poslije tretmana, operite lice hladnom vodom. Sada nanesite kremu za lice ili masku za lice. Otvorene pore omogućavaju aktivnim tvarima da prodiru duboko u kožu.
• Ostavite uređaj da se ohladi 10 minuta. Nakon toga očistite uređaj kako je opisano u odjeljku "8. Čišćenje ".

8. Čišćenje

•Prije čišćenja provjerite da li je mrežni utikač uklonjen iz utičnice.
• Nakon svake upotrebe, ispraznite i očistite rezervoar za vodu i uklonite bilo kakvu masnoću ili druge taloge.
• Rezervoar za vodu je siguran za pranje u mašini za pranje suđa, te se može očistiti na taj način, ako je potrebno.
• Nakon čišćenja, postavite rezervoar za vodu natrag u uređaj.
• Očistite mlaznicu i osnovu uređaja mekom, blago vlažnom krpom, a zatim obrišite suhom krpom.

9. Odlaganje

Zbog ekoloških razloga, nemojte odlagati uređaj na kućni otpad, na kraju njegovog upotrebnog vijeka. Odložite uređaj na odgovarajuću lokalnu kolekciju ili tačku za recikliranje. Odložite uređaj u skladu sa EC direktivom - WEEE (Otpad električne i elektronske opreme). Ako imate bilo kakvih pitanja, molimo kontaktirajte lokalne organe nadležne za odlaganje otpada.

10. Tehnički podaci

11. Model br. FC 72
Napon 220-240V ~ 50 / 60Hz
Izlaz 260 WKlasa zaštite II / ⧈
Kratak rad maks. 15 min