

beurer

HC 80 Fen



Poštovani kupci,

Radujemo se što ste se odlučili za jedan proizvod iz našeg asortimana. Mi stojimo iza kvalitetnih i ispitanih proizvoda sa polja toplote, blage terapije, masaže, mjerenja težine, krvnog pritiska, tjelesne temperature, pulsa i zraka. Molimo da ova uputstva pažljivo pročitate, sačuvate ih za kasniju upotrebu, učinite ih dostupnim trećim licima i poštujujte upozorenja.

Srdačni pozdravi,
Vaš Beurer tim



UPOZORENJE

- Uređaj je namijenjen za upotrebu kod kuće. Nije za komercijalne upotrebe.
- Uređaj je namijenjen da ga koriste osobe iznad 8 godina i preko i osobe sa ograničenim fizičkim, osjetilnim i mentalnim sposobnostima ili osobe sa manjkom iskustva i/ili znanja kada ih neko nadgleda ili kada su od osobe odgovorne za njihovu sigurnost dobili upute kako da isti koriste.
- Djeca se ne smiju igrati sa ovim uređajem.
- Čišćenje i održavanje ne smiju vršiti djeca bez nadzora.
- Ako je došlo do oštećenja kabla ovog uređaja, isti treba baciti.
- Ako uređaj koristite u kupatilu, nakon upotrebe uređaj uvijek isključite iz utičnice.
- Ako uređaj koristite u kupaonici, isti nakon upotrebe trebate da isključite iz struje.
- Za dodatnu zaštitu preporučuje se instalacije uređaja difrencijalne struje RCD (RCD = Residual-Current Circuit Devise) sa mjerilom okidne struje ne više od 30 mA u strunom krugu kupaonice. Više informacija o ovome možete dobiti u specijaliziranim radnjama.
- Uređaj nikada nemojte koristiti u blizini kade, umivaonika, tuša ili drugim posuda koje sadrže vodu – opasnost od strujnog udara.

1. Više informacija o fenu

Fen je konstruisan za sušenje i profesionalno oblikovanje vaše kose. Sa da nivoa puhanja i tri nivoa zagrijavanja ovaj fen možete da prilagodite vašim individualnim potrebama. Profesionalni AC motor jamči najveći učinak i dug životni vijek. Dodatni nivo za puhanje hladnog zraka osigurava bolje fiksiranje vaše frizure.

Uskim profesionalnim nastavkom možete ciljano oblikovati kosu, a difuzer vašoj kosi daje volumen.

Funkcija "Protection" stvara optimalnu ravnotežu između toplog i hladnog zraka. Time kosu štite od sušenja, a vaša kosa zadržava brilijantnost boje.

Integrirana jonska tehnologija neutralizira kosu negativno nabijenim jonima i zahvaljujući 2 nivoa intenziteta možete je prilagoditi svakom tipu kose. Time se sprječava statičko naelektrisanje kose.

Automatsko isklječenje štiti fen od pregrijavanja.

Odvojivi filter olakšava laške uklanjanje usanih vlakana, prašine i kose.

Fen je namijenjen samo u one svrhe opisane u ovom uputstvu.

Proizvođač nije odgovoran za štete nastale nestručnom i nemarnom upotrebom.

2. Opis simbola

Slijedeći simboli koriste se u ovom uputstvu za upotrebu i na tipskoj pločici:



Opasnost

Uređaj se ne smije koristiti u blizini vode ili u vodi (n.pr. u kadi, pod tušem, u lavabou) – postoji opasnost od strujnog udara!



UPOZORENJE

Upozorenje na opasnost od povrede ili opasnost po Vaše zdravlje.



PAŽNJA

Sigurnosna napomena na moguća oštećenja na uređaju/priboru.



Napomena

Napomena o bitnim informacijama.

3. Upotreba prema svrsi primjene

Fen se smije koristiti isključivo za sušenje i profesionalno oblikovanje vaše kose i to za vlastite potrebe!


Upozorenje

Ovaj uređaj koristite isključivo:

- za vanjsku upotrebu
 - u svrhe, za koje je razvijen, i na način opisan u ovom uputstvu
- Svaka nestručna upotreba može biti opasna!

4. Opis uređaja

Pozicija	Naziv
1	Difuzer za volumen
2	Otvor za izlaz zraka
3	Odvojivi filter
4	Tipka za hladni zrak ❄️
5	Puhanje toplog zraka u tri temperaturna nivoa: 1 niska temperatura 2 srednja temperatura 3 visoka temperatura
6	Ventilator sa tri nivoa 0 ugašeno 1 blago puhanje 2 jako puhanje
7	Tri nivoa za intenzitet iona: 0 bez iona 1 nizak nivo iona 2 visok nivo iona
8	Funkcija „Protect“ za blago sušenje
9	Zaštita od loma kabla sa ušicom za kačenje
10	Kabal
11	Rotirajući profesionalni nastavak



5. Sigurnosne napomene

Opasnost



U svrhu sprječavanja opasnosti po zdravlje savjetujemo Vam da uređaj u slijedećim slučajevima ne koristite:

- Uređaj ni u kojem slučaju nemojte uranjati u vodu ili neku drugu tečnost!
- Ukoliko vam uređaj i unatoč svim mjerama opreza padne u vodu, onda utikač odmah isključite iz utičnice! Ni u kojem slučaju nemojte posezati za uređajem u vodi!
- Prije ponovne upotrebe uređaj treba da pregleda stručnjak u specijaliziranoj trgovini! Postoji opasnost po život zbog strujnog udara!
- Metalne predmete (npr. nakit) držite dalje od usisnog otvora za zrak, kako bi spriječili usisavanje predmeta – opasnost od strujnog udara!
- Nemojte stavljati predmete u unutrašnjost uređaja! Opasnost od strujnog udara!
- Ako Vam je uređaj ispao ili ima oštećenja drugog uzroka, isti ne smijete više koristiti. Opasnost od strujnog udara i opasnost od povreda!
- Kod vidnog oštećenja uređaja, kabla/utikača ili pribora. Ukoliko sumnjate na oštećenje, uređaj nemojte koristiti i obratite se svom trgovcu ili ovlaštenom zastupniku.
- Nemojte koristiti produžni kabel u kupaonici kako bi uređaj u slučaju opasnosti mogli jednostavno i brzo isključiti iz struje.
- Ambalažu držite van dometa djece – opasnost od gušenja!



Upozorenje

Za sprječavanje opasnosti po vaše zdravlje, molimo da se pridržavate slijedećih uputa:

- Fen, ventilator i otvor za usisavanje zrake ne smijete prekrivati – opasnost od požara!
- Odvojivi filter (3), otvor za usisavanje i otvor ispusit zraka (2) ne smiju na sebi imati fuzle, prašinu ili kosu. Opasnost od požara!
- Uređaj nemojte koristiti na umjetnoj kosi – opasnost od požara!

- Pazite da se u blizini uređaja ne nalaze lako zapaljive tečnosti. Opasnost od požara!



Napomene

- Kabal samo na utikaču izvucite iz utičnice.
- Prije upotrebe uređaja trebate da uklonite svu ambalažu.
- Uređaj priključite u utičnicu sa naponom navedenim na tipskoj pločici.
- Nemojte koristiti nastavke koje nije preporučio proizvođač.
- Uređaj ni u kojem slučaju ne smijete otvarati ili popravljati, jer tada više ne možemo jamčiti ispravno funkcionisanje uređaja. Kod nepoštivanja ove odredbe gubite garanciju.
- U slučaju smetnji pri radu ili oštećenja uređaj odnesite u ovlaštenu radionicu.
- Nikada nemojte ostavljati uređaj bez nadzora za vrijeme rada.
- Uređaj nemojte koristiti na otvorenom.
- Ako uređaj proslijedite trećim licima, i ovo uputstvo trebate da proslijedite zajedno sa uređajem.

6. Rukovanje



Upozorenje

- Stanite na suhu površinu koja ne provodi električnu struju.
- Ruke vam moraju biti suhe!
- Zavisno od jačine temperature i dužine upotrebe, difuzer za volumen (1), profesionalni nastavak (11) i fen se mogu jako zagrijati – postoji opasnost od opekotina i požara!
- Nemojte dodirivati difuzer za volumen (1) i profesionalni nastavak (11) za vrijeme rada fena.
- Fen spuštajte samo na vatrostalnu podlogu/površinu.
- Osigurajte da fen direktno ne usisa kosu.



Pažnja

- Nemojte uklještavati kabal (10) n.pr. ladicom ili vratima.
- Raspletite kabal (10) ako se zamrsio ili uvrnuo.
- Kabal (10) nemojte vući, zavrtati ili uklještati odnosno kabal nemojte polagati preko oštih, špicastih predmeta ili vrelih površina.



Napomena

Po prvom uključivanju fena razvija se blagi miris. Ovo je normalno i ne utiče na zdravlje. Pustite da fen radi tri do pet minuta. Nakon toga fen možete normalno koristiti.

Sušenje kose

- Fen uključite na tipku za puhanje i temperaturu:
 - 1 blago puhanje
 - 2 jako puhanje
- Odaberite temperaturu:
 - 1 niska temperatura
 - 2 srednja temperatura
 - 3 visoka temperatura
- Odaberite intenzitet iona:
 - 0 bez iona
 - 1 nizak nivo iona za mekanu i tanku kosu
 - 2 visok nivo iona za jaku i neposlušnu kosu
- Kosu sušite ili oblikujte prema Vašim željama.

Fen nakon svake upotrebe/prekida uvijek isključite na prekidaču za puhanje (6) (nivo 0)

- U slučaju pregrijavanja, uređaj se automatski gasi radi Vaše sigurnosti.
- Utikač isključite iz struje i ostavite da se uređaj ohladi.
- Prije ponovnog paljenja provjerite da li su začepljeni otvor za ispust zraka (2) i filter (3) (npr. usisana kosa, prašina, itd.)





Napomena

Kako bi postigli najbolje rezultate uz pomoć tehnologije ionima, fen koristite bez nastavka.

Odabir funkcije

Fen ima 2 funkcije koje možete da odaberete putem kliznog prekidača (8) i tipke za hladni zrak (4):

Funkcija	Opis
Funkcija „Protect“ 	Funkcija „Protect“: Za blago sušenje kose. Temperatura je ovdje ograničena na cca. 55 do 62°C i konstantna je. Ovu funkciju moguće je upaliti preko kliznog prekidača (8) (nivo 1).
	Hladni zrak: Ova funkcija je perfektna završnica oblikovanja frizure. Hladni zrak hladi i fiksira kosu za bolji rezultat. Hladni zrak možete aktivirati u bilo kojem trenutku tako što pritisnete tipku (4). Ako ponovo pritisnete tipku (4), zrak se zagrijava na podešenom nivou.

Pribor

Uz fen su isporučeni slijedeći nastavci:

- difuzer za volumen (1): daje frizuri volumen i elastičnost.
- profesionalni nastavak (11): omogućava ciljano i precizno oblikovanje kose.

Nakon upotrebe

- Nakon svake upotrebe utikač izvucite iz utičnice.
- Pustite da se fen ohladi.
- Kabal nemojte motati oko fena!
- Fen čuvajte na suhom mjestu van dometa djece.
- Fen možete zakačiti za ušicu za kačenje (9).

7. Čišćenje i održavanje

Čišćenje



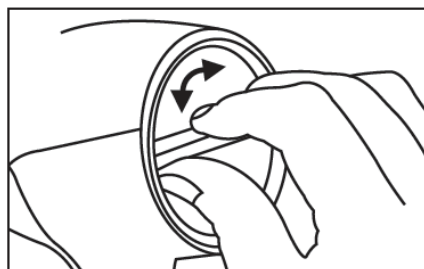
Pažnja

- Prije čišćenja utikač izvucite iz utičnice
- Pazite da voda ne uđe u unutrašnjost uređaja!
- Uređaj nemojte čistiti sa lako zapaljivim tečnostima!



Napomene

- Uređaj nije potrebno održavati.
- Uređaj zaštitite od prašine, prljavštine i vlage.
- Uređaj nemojte prati u mašini za suđe!
- Nemojte koristiti oštra, špicasta sredstva za čišćenje ili sredstva koja izjedaju i grebaju ili oštre četke!
- Kućište fena i pribor čistite mekanom krpom navlaženom mlakom vodom.
- Otvor za izlaz zraka (2) i filter (3) prije svakog korištenja očistite kistom ili četkom od mogućih nakupljenih vlakana, prašine ili kose.



8. Tehnički podaci

Težina	cca. 725 g
Napanjanje strujom	220-240 V~, 50/60 Hz
Primanje snage	maksimalno 2200 W
Zaštitna klasa	II
Radni uslovi	koristiti samo u zatvorenim prostorijama
Dozvoljena radna temperatura	-10 do 40°C

Zadržavamo pravo na promjenu tehničkih podataka.

Ovaj uređaj nosi oznaku CE i ispunjava slijedeće EU direktive:

- 2006/95/EC Direktiva o niskom naponu
- 2004/108/EC EMV Direktiva (Direktiva o elektromagnetnoj podnošljivosti).

9. Odlaganje

U interesu zaštite okoliša, uređaj nakon isteka vijeka trajanja nemojte bacati u kućno smeće. Uređaj odnesite u odgovarajuće sakupljalište u vašoj zemlji.

Molimo da se pridržavate lokalnih propisa kod odlaganja ove vrste materijala. Molimo da uređaj odlažete u skladu sa Uredbom za stare električne i elektronske uređaje – WEEE (Waste Electrical and Electronic Equipment). Ukoliko imate dodatnih pitanja molimo da se obratite nadležnom komunalnom poduzeću. 