





### Grijaći jastučić za ramena i vrat

#### Sadržaj:

1. Stavke uključene u paket .....	2
1.1 Opis .....	2
2. Važne upute	
Zadržite za buduću upotrebu .....	3
3. Predviđena upotreba .....	4
4. Rad.....	4
4.1 Bezbjednost .....	4
4.2 Početna upotreba .....	4
4.3 Uključivanje.....	4
4.4 Podešavanje temperature .....	4
4.5 Automatsko isključivanje .....	5
4.6 Isključivanje .....	5
5. Čišćenje i održavanje .....	5
6. Skladištenje.....	6
7. Odlaganje.....	6
8. Šta ako postoje problemi?.....	6
9. Tehnički podaci.....	6

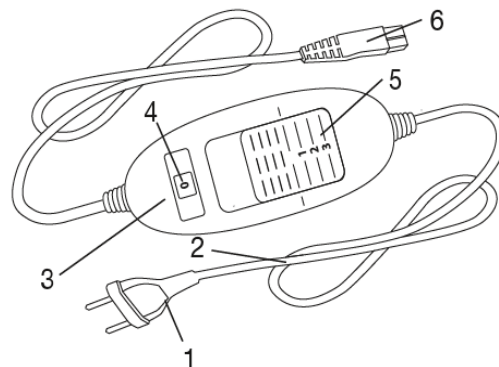
## Objašnjenje simbola

	Pročitajte uputstvo!		Može se prati u veš mašini na ekstra osjetljivom ciklusu od 30°C
			Nemojte izbjeljivati
	Nemojte ubacivati igle/špenadle!		Nemojte sušiti u sušilici
			Nemojte peglati
	Nemojte koristiti savijeno/nabrano!		Nemojte hemijski čistiti
	Nije za korištenje od strane veoma male djece (0 - 3 godine).		Tekstil koji se koristi za ovaj uređaj zadovoljava stroge ekološke zahtjeve Oeko-Tex standarda 100, kako je verifikovano od Hohenstein istraživačkog instituta.
	<b>Upozorenje</b> o rizicima od povrede ili zdravstvenim opasnostima		

	<b>OPREZ:</b> Bezbjednosne informacije o mogućem oštećenju uređaja / dodataka.
	<b>Napomena:</b> Važne informacije

## 1. Stavke uključene u isporuku:

1 Grijaći



jastučić

1 Regulator ( upravljač)

1 Uputstvo za upotrebu

## 1.1 Opis

- 1 Utikač
- 2 Kabal za napajanje
- 3 Regulator ( upravljač)
- 4 Osvjetljeni ekran za podešavanje temperature
- 5 Klizni prekidač za ON/OFF i postavke temperature
- 6 Priključna spojnica

## 2. Važne upute:

### Zadržite za buduću upotrebu



### UPOZORENJE

Nepoštovanje slijedećih napomena može dovesti do lične povrede ili materijalnog oštećenja (električni udar, opekotine, požar). Slijedeće informacije o bezbjednosti i opasnosti nisu namijenjene samo zaštiti vašeg zdravlja i zdravlja drugih, već bi trebale također da štite proizvod. Iz tog razloga obratite pažnju na ove sigurnosne napomene i uključite ova uputstva kada prosljeđujete proizvod drugima.

- Ovaj grijaći jastučić ne smiju koristiti osobe koje nisu osjetljive na toplinu ili osjetljivi ljudi koji možda ne mogu reagovati na pregrijavanje (npr. dijabetičari, osobe sa promjenama na koži povezane sa bolešću ili osobe sa ožiljcima na područjima gdje će se koristiti grijaći jastuk, poslije uzimanja bilo kakvih lijekova za bolove ili alkohola).
  - Ovu grijaći jastuk ne smiju koristiti vrlo mala djeca ( uzrast od 0-3 godine) jer ne mogu da reaguju na pregrijavanje.
  - Ovaj grijaći jastučić ne smiju koristiti mala djeca (uzrast od 3-8 godina) osim ako ima osoba koja ih nadzire koju je postavio roditelj ili odgovorna odrasla osoba, te su djetetu data adekvatna uputstva o tome kako se bezbjedno koristi grijaći jastučić.
  - Ovaj grijaći jastučić mogu koristiti djeca starija od 8 godina i ljudi sa smanjenim fizičkim, senzornim ili mentalnim sposobnostima ili sa nedostatkom iskustva ili znanja, pod uslovom da su nadgledani i da su upućeni kako da bezbjedno koriste grijaći jastučić, te da su u potpunosti svjesni posljedičnih rizika upotrebe.
  - Djeca se ne smiju igrati sa grijaćim jastučićem.
  - Čišćenje i korisničko održavanje ne smiju obavljati djeca, osim kada se nadgledaju.
  - Ova grijaći jastučić nije namijenjen za upotrebu u bolnicama. • Ne stavljajte igle. • Nemojte koristiti kada je zamotan ili nabran. • Nemojte koristiti ako je mokar.
  - Ovaj grijaći jastučić može se koristiti samo u kombinaciji sa regulatorom određenim na etiketi. • Električna i magnetna polja koja se emituju pomoću ovog grijaćeg jastučića mogu da ometaju funkciju pejsmejкера. Međutim, i dalje su dobra u granicama: jačina električnog polja: max. 5000 V / m, magnetska jačina polja: max. 80 A / m, gustina magnetnog fluksa: max. 0.1 militesla.
- Molimo vas da se obratite ljekaru i proizvođaču vašeg pejsmejкера prije upotrebe grijaćeg jastučića.
- Nemojte vući, izvrtati ili savijati kablove.
  - Molimo provjeravajte znakove trošenja i habanja ili oštećenja ovog grijaćeg jastučića. Ako postoje neki od navedenih znakova, ako je neispravno korišten grijaći jastučić ili ako se više ne zagrijava, mora ga provjeriti proizvođač prije nego što ga uključite ponovo. • Ako je mrežni kabal grijaćeg jastučića oštećen, mora biti zamijenjen od strane proizvođača, njegovog odjeljenja za korisničke usluge ili od slično kvalifikovane osoba kako bi se izbjegao bilo kakav rizik.
  - Dok je grijaći jastučić uključen, slijedeći uslovi moraju biti nadzirani:
    - Objekti se ne smiju stavljati na grijaći jastučić (npr. kofer ili korpa za veš).

- Izvori toplote, kao što su termos boce, grijaće podloge ili slično, ne smiju se postavljati na grijaći jastučić.

• Elektronske komponente u regulatoru se zagriju kada je grijaći jastučić u upotrebi. Iz tog razloga, regulator nikada ne smije biti pokriven ili postavljen na grijaći jastučić kada je u upotrebi. • Uvijek pratite napomene o radu (odjeljak 4), čišćenje i održavanje (odjeljak 5) i skladištenje (odjeljak 6). • Ako imate bilo kakvih pitanja o korištenju naših uređaja, molimo vas kontaktirajte korisnički servis.

### 3. Predviđena upotreba



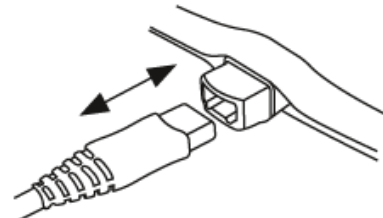
**OPREZ** Ovaj grijaći jastučić je dizajniran samo da zagrije ljudsko tijelo. Ekskluzivni oblik ovog grijaćeg jastučića razvijen je posebno za upotrebu na ramenima i vratu. Postavite grijaći jastučić na ramena i povucite krajeve preko prsa. Magnetna kvačica - zatvarač drži jastučić na mjestu. Za užu prilagodbu, mogu se koristiti kopčice. Da vratite u prethodno, jednostavno povlačenjem odvojite krajeve ili oslobodite kopčice.

### 4. Rad

#### 4.1. Bezbjednost

Grijaći jastučić je opremljen SIGURNOSNIM SISTEMOM. Ova senzorska tehnologija pruža zaštitu od pregrijavanja na cijeloj površini grijaćeg jastučića, sa automatskim isključivanjem u slučaju pogreške. Ako je SIGURNOSNI SISTEM isključio grijaći jastučić, postavke temperature više nisu osvijetljene kada se uključi. Imajte na umu da iz sigurnosnih razloga grijaći jastučić ne može više funkcionisati nakon nastanka pogreške i mora se poslati na navedenu adresu servisa.

#### 4.2. Početna upotreba



#### **OPREZ**

Pazite da se grijaći jastučić ne presavije ili nabora tokom upotrebe.

- Prvo, spojite regulator na grijaći jastučić ubacivanjem priključne spojnice.
- Zatim priključite mrežni utikač u utičnicu.

#### 4.3 Uključivanje

Da biste uključili grijaći jastuk, podesite klizni prekidač za ON/OFF ( uključivanje/ isključivanje) i podešavanja temperature na postavke 1, 2 ili 3. Postavke temperature (4) se osvijetljavaju kada je uključen.

#### 4.4 Podešavanje temperature

Nivo 0: OFF ( isključen)

Nivo 1: minimalna toplota

Nivo 2: srednja toplota

Nivo 3: maksimalna toplota



**NAPOMENA** Najbrži način za zagrijavanje grijaćeg jastučića je da na početku podesite najvišu postavku temperature.



**NAPOMENA** Ovi grijaći jastučići imaju funkciju brzog grijanja, što omogućava da se jastučić brže zagrijava prvih 10 minuta.



#### UPOZORENJE

Ako se grijaći jastučić koristi tokom nekoliko sati, preporučujemo vam da postavite najnižu temperaturnu postavku na regulatoru, da biste izbjegli pregrijavanje zagrijanog dijela tijela, što može dovesti do opekotina na koži.

#### 4.5 Automatsko isključivanje

Ovaj grijaći jastučić je opremljen funkcijom automatskog isključivanja. Ovo isključuje snabdijevanje toplotom oko 90 minuta nakon početne upotrebe grijaćeg jastučića. Prikaz ( displej) podešavanja temperature onda počinje da treperi. Da bi se grijaći jastučić mogao ponovo uključiti, klizni prekidač za ON/OFF i podešavanja temperature (5) moraju se prvo podesiti na postavku "0" (OFF). Poslije 5 sekundi moguće ga je ponovo uključiti.



#### 4.6 Isključivanje

Da biste isključili grijaći jastučić, postavite klizni prekidač za ON/OFF (uključivanje / isključivanje) i podešavanja temperature na postavku "0" (OFF). Tada postavke temperature više nisu osvijetljene.



**NAPOMENA:** Ako se grijaći jastučić ne koristi, prebacite klizni prekidač za ON/OFF (uključivanje/isključivanje) i podešavanja temperature na postavku "0" (OFF) i izvucite mrežni utikač iz utičnice. Zatim isključite regulator iz grijaćeg jastučića isključivanjem priključne spojnice ( priključka).

#### 5. Čišćenje i održavanje



**UPOZORENJE** Prije čišćenja, prvo uvijek izvadite mrežni utikač iz utičnice. Zatim isključite upravljač iz grijaćeg jastučića isključivanjem priključne spojnice. U suprotnom postoji opasnost od električnog udara.



**OPREZ** • Regulator ( upravljač) ne smije nikad doći u dodir sa vodom ili drugim tečnostima, jer to može dovesti do oštećenja. Da biste očistili regulator, koristite suhu tkaninu bez vlakana. Nemojte koristiti hemijska sredstva ili sredstva za abrazivno čišćenje.



**OPREZ** • Imajte na umu da se grijaći jastučić ne smije hemijski čistiti, izimati, stavljati u sušilicu, niti provlačiti kroz valjak. U suprotnom može se oštetiti grijaći jastučić.

Ovaj grijaći jastučić može se prati u veš mašini. Postavite mašinu za pranje na posebno nježni ciklus pranja na 30 ° C (ciklus vune). Koristite delikatni deterđent za pranje veša i izmjerite ga prema uputstvima proizvođača.



**OPREZ** • Imajte na umu da često pranje grijaćeg jastučića negativno utiče na proizvod. Grijaći jastučići stoga treba da budu oprani u mašini za pranje veša maksimalno 10 puta tokom svog upotrebnog vijeka. Odmah nakon pranja, preoblikujte grijaći jastučić u njegove originalne dimenzije dok je još vlažan i raširite ga ravno na stalku za veš da se osuši.



**OPREZ** • Ne koristite štikaljke za veš ili slične predmete kako biste pričvrstili grijaći jastučić na stalku za odjeću. U suprotnom grijaći jastučić može biti oštećen.

• Nemojte ponovo spojiti prekidač na grijaći jastučić dok priključna spojnica i grijaći jastučić ne budu potpuno suhi. U suprotnom može se oštetiti grejač.



### **UPOZORENJE**

• Nikada ne uključujte grijaći jastučić da bi se osušio! U suprotnom postoji opasnost od električnog udara.

## **6. Skladištenje**

Ako ne namjeravate da koristite grijaći jastučić duži vremenski period, preporučujemo vam da ga uskladištite u originalno pakovanje. U tu svrhu odspojite regulator iz grijaćeg jastučića, tako što ćete ga izvući iz priključne spojnice.



### **OPREZ**

Dozvolite da se grijaći jastučić ohladi prije skladištenja. U suprotnom grijaći jastučić može biti oštećen. Da biste izbjegli oštra presavijanja na grijaćem jastučiću, nemojte stavljati bilo kakav objekat na njega dok je uskladišten.

## **7. Odlaganje**

Zbog zaštite okoliša, nemojte odlagati uređaj u kućni otpad na kraju njegovog upotrebnog vijeka. Odložite uređaj na odgovarajuću lokalnu kolekciju ili tačku recikliranja. Odložite uređaj u skladu sa Direktivom EC – WEEE (Otpad električne i elektroničke opreme). Ako imate bilo kakvih pitanja, obratite se lokalnim tijelima nadležnim za zbrinjavanje otpada.



## **8. Šta ako postoje problemi?**

<b>Problem</b>	<b>Uzrok</b>	<b>Rješenje</b>
Postavke temperature nisu osvijetljene dok je: - regulator pravilno priključen na grijaći jastučić - mrežni utikač priključen na utičnicu - klizni prekidač podešen na 1, 2 ili 3	Sigurnosni sistem je trajno isključio grijaći jastučić.	Pošaljite grijaći jastučić i regulator na servis.

## **9. Tehnički podaci**

Pogledajte tipsku pločicu na uređaju - grijaćem jastučiću.