

# Beurer MG 17

## Mini Spamasadžer

Poštovani kupci,

Radujemo se što ste se odlučili za jedan proizvod iz našeg asortimana. Mi stojimo iza kvalitetnih i ispitanih proizvoda sa polja toplote, blage terapije, masaže, mjerenja težine, krvnog pritiska, tjelesne temperature, pulsa i zraka.

Molimo da ova uputstva pažljivo pročitate, sačuvate ih za kasniju upotrebu, učinite ih dostupnim trećim licima i poštujujte upozorenja.

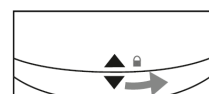
Srdačni pozdravi,  
Vaš Beurer tim



Prije upotrebe pročitati bitne napomene i iste poštovati.



### Rad uređaja

Odvrnite poklopac na pretincu za baterije. Ispravno umetnite 2 AAA baterije. Vratite poklopac na pretinac za baterije, pazite da poklopac ispravno ulegne.



### Rukovanje uređajem



Pritisnite na tipku **1** (1x  upaljeno / 2x  ugašeno)

Nastavak pričvrstite, odaberite željeni nastavak:

**2** Luffa: strana za peeling

**3** Pamuk: strana za čišćenje. Pričvrstite gumice na nastavku za 4 kuke na uređaju

**4** 4 otvora na dnu uređaja osiguravaju eventualno oticanje vode.

### Opće napomene

- Uređaj je namijenjen samo za svrhu opisanu u ovom uputstvu. Proizvođač nije odgovoran za štete nastale nestručnom i nemarnom upotrebom.
- Uređaj je namijenjen za masažu pojedinih dijelova ljudskog tijela. Uređaj NEMOJTE koristiti na životinjama, djeci, povredama (n.pr. opekotinama, otvorenim ranama, ožiljcima), trudnicama, nakon operacije, na osjetljivim dijelovima tijela (n.pr. glavi, zglobovima). Ako nosite pejsmejker, implantate ili druga pomagala, odnosno ako niste sigurni da li smijete koristiti ovaj uređaj, molimo da se posavjetujete sa Vašim liječnikom.
- Baterije držite dalje od djece! Postoji opasnost da djeca progutaju baterije.
- Uvijek zamijenite sve baterije istovremeno.
- Uređaj čistite isključivo blago navlaženom krpom.
- Uređaj odložite u skladu sa Odredbom za stare električne i elektronske uređaje 2002/96/EC-WEE (WasteElectrical and ElectronicEquipment). Za detaljne informacije molimo da se obratite nadležnom komunalnompoduzeću.
- Prazne baterije bacajte u kante ili na mjesta koja su predviđena za to.
- Ovaj uređaj nije namijenjen da ga koriste osobe (uključujući djeca) sa ograničenim psihičkim, osjetilnim, i mentalnim sposobnostima i/ili sa manjkom iskustva, osim ako ih nadgleda osoba odgovorna za njihovu sigurnost ili su od te osobe dobili uputstvo kako da ispravno koriste uređaj. Djecu treba nadzirati da se ne igraju sa uređajem.
- Nastavak za peeling možete naručiti pod brojem 646.39.

