

beurer FB 21



Molimo pažljivo pročitajte ova uputstva za upotrebu i zadržite ih za kasniju upotrebu, obavezno ih učinite dostupnim drugim korisnicima, i pratite informacije koje sadrže.

Sadržaj:

1. Upoznajte vaš uređaj	3
2. Pravilna upotreba.....	4
3. Sigurnosne informacije.....	4
4. Opis kadice za stopala.....	7
5. Rad.....	8
6. Održavanje i skladištenje.....	9
7. Tehničke specifikacije	9
8. Odlaganje.....	9

Poštovani kupci,



Radujemo se što ste se odlučili za jedan proizvod iz našeg asortimana. Mi stojimo iza kvalitetnih i ispitanih proizvoda sa polja toplote, blage terapije, masažera, mjerenja težine, krvnog pritiska, tjelesne temperature, pulsa i zraka.

Molimo da ova uputstva pažljivo pročitate, sačuvate ih za kasniju upotrebu i učinite ih dostupnim trećim licima i poštujuete upozorenja.

Srdačni pozdravi,

Vaš Beurer tim

Uključeno u isporuku:

- Kadica za stopala (hidromasažer)
- Ova uputstva za upotrebu



UPOZORENJE

- Uređaj je namijenjen samo za kućnu / privatnu upotrebu, a ne za komercijalnu upotrebu.
- Ovaj uređaj mogu koristiti djeca starija od osam godina i ljudi sa smanjenim fizičkim, senzornim ili mentalnim sposobnostima ili sa nedostatkom iskustva ili znanja, pod uslovom da su nadgledani ili da su bili instruisani kako bezbjedno koristiti uređaj i potpuno su svjesni posljedičnih rizika upotrebe.
- Djeca se ne smiju igrati sa uređajem.
- Čišćenje i korisničko održavanje ne smiju obavljati djeca, osim ako su nadgledana.
- Ako je mrežni kabal ovog uređaja oštećen, mora se odložiti. Ukoliko se ne može ukloniti, uređaj mora biti odložen.
- Ako voda curi iz uređaja, uređaj se više ne može koristiti.
- Uređaj ima vruću površinu. Osobe osjetljive na toplinu moraju biti oprezne kada koriste uređaj.

Objašnjenje simbola

Slijedeći simboli pojavljuju se u uputstvima za upotrebu i na tipskoj pločici:



UPOZORENJE o riziku od povrede ili oštećenja zdravlja.



OPREZ Sigurnosne informacije o mogućem oštećenju uređaja / dodataka



Napomena Važna informacija.



Jedinica je dvostruko zaštićena i prema tome odgovara klasi zaštite 2.



Koristite samo u zatvorenom prostoru.

1. Upoznajte vaš uređaj

Opće informacije

Naša stopala imaju veoma važnu ulogu u našim životima, s obzirom da moraju da nose našu punu težinu.

Svaka stopalo ima 26 kostiju, 22 zgloba i 107 ligamenata i svi oni zahtijevaju brigu za iste. Izbor Beurer kadice za stopala je korak u pravom smeru. Nježna vibrirajuća masaža će opustiti napete mišiće i nakon samo nekoliko minuta osjećati ćete se opuštenije i bez stresa. Ovaj efekat će biti intenziviran u mjehuričastoj kupki.

Savjet: dodavanje arnike, ružmarina ili morske soli u toplu vodu kupke, stimulisati će cirkulaciju. Dodavanje lavande ili majčine dušice u mlaku vodu kupke, pružiti će olakšanje umornim stopalima.

Ova kadica za stopala je potpuno opremljena:

- Masažno podnožje
- 3 odvojiva priključka za njegu stopala:
 - Masažni pribor,
 - Četka,
 - Odstranjivač rožnatih tvari (zadebljana koža, žuljevi)
- 3 funkcije: Vibracijska masaža, mjehuričasta masaža i održavanje temperature vode,
- Polje infracrvenog svjetla

Opustite se i vaša stopala također kada koristite ovu kadicu. Može imati slijedeće pozitivne efekte:

- stimulise cirkulaciju,
- promovise regeneraciju ćelija,
- revitalizira i oživljava stopala
- opušta napete mišiće.

1. Pravilna upotreba

Ovaj uređaj je isključivo namijenjen za brigu o vašim stopalima.



UPOZORENJE

Nemojte koristiti kadicu za stopala

- ako imate promjene uzrokovane bolestima ili povredama u predjelu stopala (npr. otvorene rane, bradavice, gljivične infekcije),
- sa životinjama,
- duže od 40 minuta (opasnost od pregrijavanja) i ostavite da se ohladi najmanje 15 minuta prije nego što je ponovo upotrijebite.

Nikada ne dozvolite da kadica u funkciji bude bez nadzora.

Djecu treba nadzirati kako bi se osiguralo da ne koriste uređaj kao igračku.

Treballi biste se konsultovati sa vašim ljekarom prije upotrebe kadice za stopala

- ako niste sigurni da li je kadica za stopala pogodna za vas,
- ako patite od ozbiljne bolesti ili se oporavljate od operacije na jednom od vaših stopala
- ako imate dijabetes ili trombozu,
- ako imate stanja nogu ili stopala (kao što su npr. proširene vene, zapaljenja vena)
- ako imate bolove nejasnog porijekla

Uređaj je namijenjen samo za svrhu opisanu u ovim uputama za upotrebu. Proizvođač se ne može smatrati odgovornim za štetu koja se desi kao posljedica nepravilne ili neoprezne upotrebe.

2. Sigurnosne informacije

Molimo da pažljivo pročitate ova uputstva za upotrebu. Nepoštovanje dolje navedenih informacija može dovesti do lične povrede ili materijalne štete. Držite ove instrukcije na bezbjednom mjestu gdje mogu također da ih čitaju druga lica koja koriste uređaj. Uvijek prosljedite ova uputstva zajedno sa uređajem ako ga prodate ili prosljedite.



Napomena

- Držite djecu dalje od materijala za pakovanje. Rizik od gušenja.
 - Prije upotrebe, uvjerite se da uređaj i dodatni pribor ne pokazuju vidljive znake oštećenja.
- Ako imate bilo kakve sumnje, nemojte ga koristiti i kontaktirajte svog prodavca ili određenu adresu korisničkog servisa.
- Ako se tokom upotrebe javlja bilo kakva greška ili kvar, odmah isključite aparat i uklonite utikač iz utičnice. Nikada ne pokušavajte sami popraviti uređaj. Nepravilni popravci mogu izložiti korisnika značajnim rizicima.
 - Nemojte zatezati, savijati ili presavijati kabal za napajanje. Nemojte stavljati nikakve štipaljke, igle ili oštre predmete.
 - Ne postavljajte kabal za napajanje, niti ga vucite preko oštih ili špicastih predmeta.
 - Stavite utikač u utičnicu koja je zaštićena od vlage, vode i prskanja vode.
 - Da biste napunili kadicu, ne smijete je stavljati u tuš, kadu ili umivaonik.
 - Ne otvarajte uređaj ni pod kojim okolnostima.
 - Ako je uređaj pao ili na drugi način oštećen, ne smije se ponovo koristiti.
 - Popravke električnih uređaja moraju obavljati samo kvalifikovana lica.
 - Nepravilan popravak može dovesti do značajne opasnosti za korisnika. U slučaju popravki, molimo kontaktirajte naš servis za kupce ili ovlaštenog prodavca.



Električni šok

Kao i svaki električni uređaj, pažljivo i oprezno koristite ovu kadicu za stopala, kako biste izbjegli rizik od strujnog udara.

Prema tome, ovim uređajem mora se rukovati kako je naznačeno u slijedećem:

- Samo sa mrežnim naponom određenim na uređaju
- Nemojte koristiti uređaj ako on ili njegova dodatna oprema pokazuju vidljive znake oštećenja.
- Nemojte koristiti uređaj tokom grmljavine.

U slučaju nedostataka ili grešaka u radu, odmah isključite uređaj i odspojite ga iz utičnice za napajanje. Nemojte vući mrežni kabal ili uređaj kako biste isključili utikač iz utičnice. Držite kablove podalje od vrućih površina.

Nikada ne smijete spojiti kadicu na mrežno napajanje kada su vaše noge već u vodi. Ako je uređaj oštećen, to može dovesti do opasnog električnog udara.



Uvjerite se da utikač i kabal za napajanje ne dođu u kontakt sa vodom ili drugim tečnostima. Iz tog razloga, uređajem mora biti rukovano na slijedeći način:

- samo u suhim unutrašnjim prostorijama (npr. nikada u kadi ili sauni),
- samo sa suhim rukama. Nikada ne potapajte uređaj u vodu. Nikada ne pokušavajte da izvučete uređaj ako padne u vodu. Odmah isključite utikač iz utičnice.

Opasnost od požara



UPOZORENJE

Postoji rizik od požara ako se uređaj nepravilno koristi ili ako se ne pridržavate ovih uputstava za upotrebu.

Iz ovog razloga, uređajem mora biti upravljano, kao što slijedi:

- Nikada ne ostavljajte uređaj bez nadzora, posebno ako su djeca u blizini.
- Nikada ne koristite uređaj ispod prekrivača, kao što su deke ili jastuci.
- Nikada ne koristite uređaj u blizini benzina ili drugih lako zapaljivih materijala.

Rukovanje

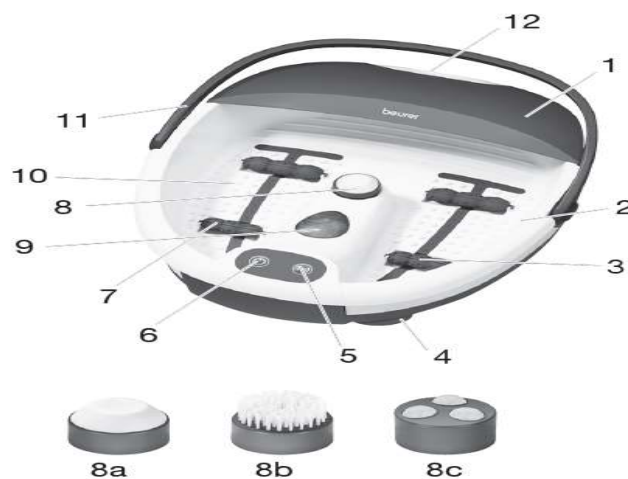




Isključite uređaj i odspojite napajanje nakon svake upotrebe i prije svakog čišćenja.

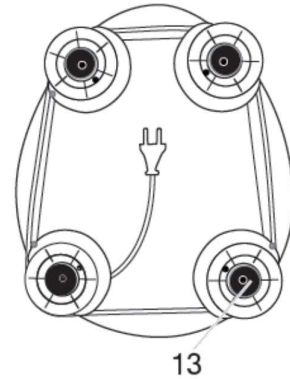
- Držite uređaj dalje od visokih temperatura.
- Nikad nemojte stajati u kadici za stopala.
- Uređaj se ne smije spojiti na napajanje tokom punjenja.
- Uvijek isključite kadicu za stopala i izvadite utikač iz utičnice, prije nego što je premjestite ili čistite.

3. Opis kadice za stopala (hidromasažer)

1. Odstranjiva zaštita od prskanja
2. Oznaka napunjenosti
3. Bubble bar
4. Gumene stopice (sa donje strane uređaja)
5. Funkcijsko dugme
6. Funkcijsko dugme
7. Masažni valjci - dodaci
8. Zamjenjivi dodaci za pedikuru
a odstranjivač žuljeva
b četka
c masažni dodatak
9. Infracrveno svijetlo
10. Odmaranje stopala sa masažnim nodulima
11. Ručka za nošenje
12. Ispust - odvod
13. Namotač kabla (na donjem dijelu uređaja)



1. Uklonjiva zaštita od prskanja
2. Oznaka za nivo punjenja
3. Mjehurić -prečka
4. Gumene stopice (sa donje strane uređaja)
5. Funkcijsko dugme 
6. Funkcijsko dugme 
7. Masažni valjci - priključci
8. Zamjenjivi dodaci za pedikir
 - a odstranjivač rožnatih tvari
 - b četka
 - c masažni priključak
9. Infracrvene svjetlosne tačke
10. Podnožje sa masažnim kuglicama
11. Ručka za nošenje
12. Odvodni otvor
13. Namotač kabla (na donjem dijelu uređaja)



4. Rad



Pokretanje

- Uklonite ambalažu
- Proverite da li su uređaj, utičnica i kablovi oštećeni.
- Prije nego što priključite kadicu za stopala, napunite je do oznake nivoa punjenja (oko 4-5 cm puna) toplom ili hladnom vodom. Podnožje, međutim, mora biti potpuno pokriveno vodom.
- Kadica za stopala je balansirana samo ako se ne popuni više od oznake nivoa punjenja. Inače, kadica za stopala može se prevrnuti, kada se koristi ručka za nošenje.
- Kabal bezbjedno usmjerite tako da ne postoji opasnost da se bilo ko spotakne.
- Postavite kadicu na čvrstu i ravnu površinu.


Udobno se namjestite u stolici i stavite vaše noge na dio namijenjen za stopala (podnožje) i lagano pritisnite. Nikada nemojte stajati u kadici za stopala.


Gumene stopice na postolju uređaja sprječavaju klizanje.

Uređaj ima dvije funkcije masaže:

- Funkcija 1:  mjehuričasta masaža, infracrveno svjetlo i održavanje temperature vode (temperiranje vode)
- Funkcija 2:  aktiviranje vibracijske masaže



Mjehuričasta masaža, infracrveno svjetlo i kontrola temperiranja vode

Pritisnite  dugme da biste uključili masažu mjehurićima (sa infracrvenim svjetlom i kontrolom temperiranja vode).

- Pritisnite  dugme ponovo da biste isključili mjehuričastu masažu (sa infracrvenim svjetlom i kontrolom održavanja temperature vode). Ove funkcije su dostupne samo zajedno.

Opciona vibracijska masaža

Dok primjenjujete mjehuričastu masažu sa infracrvenim svjetlom i kontrolom temperiranja vode, imate mogućnost uključivanja vibracijske masaže (masaža vibracijom). Vibracijska masaža će funkcionisati samo kada je mjehuričasta masaža sa infracrvenim svjetlom i kontrolom temperiranja vode uključena. Ne može se koristiti odvojeno.

- Pritisnite  - dugme da biste aktivirali vibracijsku masažu.
- Pritisnite  dugme ponovo da isključite vibracijsku masažu

Masažni valjak

Možete doživjeti poseban efekat masaže pomjeranjem vaših stopala nazad i naprijed na 4 masažna valjka ugrađena u dno kadice. Valjci za masažu mogu se opciono ukloniti, čvrsto ih povlačeći prema gore.

Zamjenjivi dijelovi

Postavite željeni dodatak -priključak na držač u centru.

Dodatak- četka može se koristiti za stimulisanje refleksnih zona na tabanima vaših stopala.

Dodatak za masažu pruža umirujuću masažu za vaša stopala i poboljšava cirkulaciju.

Odstranjivač rožnatih tvari koristi se za uklanjanje mrtvih ćelija kože i kalusa.



Napomena

- Masaža određene tačke na tabanu stopala može uticati na odgovarajući organ tijela. Međutim, preporučujemo vam da proučite relevantnu literaturu i pitate vašeg ljekara prije primjene masaže tačaka refleksnih zona, da bi se postigao željeni efekat.

Nakon upotrebe izlijte vodu preko uske strane kadice.

5. Održavanje i skladištenje

Nakon upotrebe, isperite uređaj vodom iz slavine.

Kadica za stopala može se očistiti blagim, nepjenušavim sredstvom iz domaćinstva, npr. neutralnim sirćetom. Da biste osušili vazdušne linije, prebacite na postavku mjehurića bez vode za oko 1 minut.



Napomena

- Nemojte dozvoliti da voda uđe u unutrašnjost kadice za stopala.
- Skladištite kadicu za stopala u njeno u originalno pakovanje na suho mesto.
- Ne ostavljajte uređaj otvorenim duži vremenski period.

6. Tehničke specifikacije

Mrežni priključak 220-240V ~ 50 / 60Hz 60 W

7. Odlaganje

Zbog ekoloških razloga, nemojte odlagati uređaj na kućni otpad, na kraju njegovog upotrebnog vijeka. Odložite uređaj na odgovarajuću lokalnu kolekciju ili tačku za recikliranje. Odložite uređaj u skladu sa EC direktivom - WEEE (Otpad električne i elektronske opreme). Ako imate bilo kakvih pitanja, molimo kontaktirajte lokalne organe nadležne za odlaganje otpada.

